

# Sæt i sving

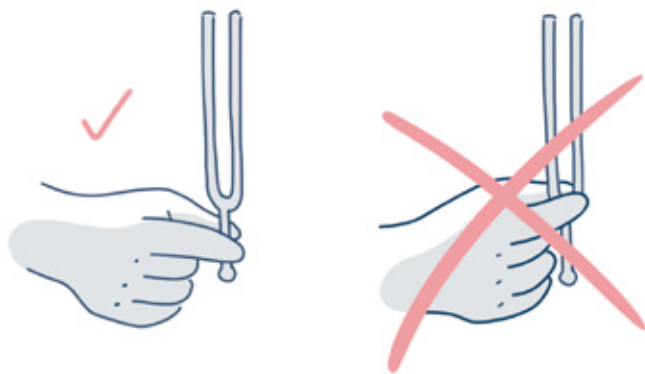
Nu skal I undersøge, hvordan forskellige ting forstærker lyden forskelligt.

I del 1 skal I øve jer i at bruge en stemmegaffel.

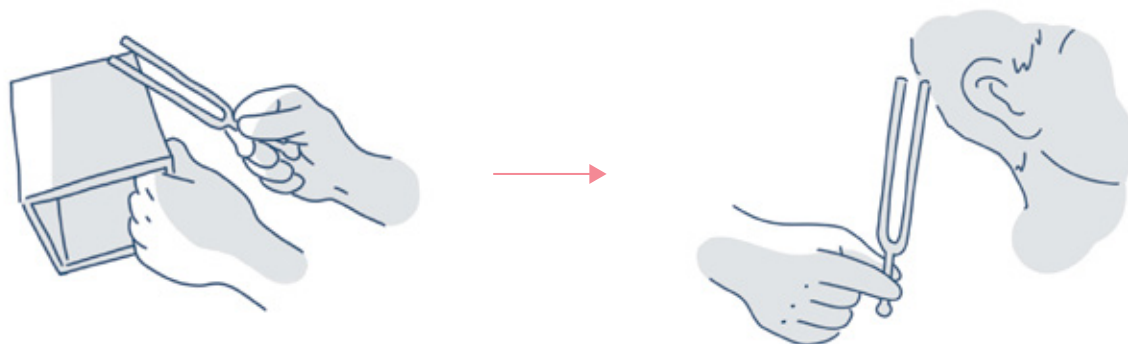
I del 2 skal I forstærke stemmegafflens lyd i ting omkring jer.

## UNDERSØG

- 1 Tag fat om håndtaget på stemmegafflen med to fingre. Se tegningen.




Slå spidsen af stemmegafflen mod træ-kassen. Hold stemmegafflen op til øret, så du kan høre den svage tone.



## START PÅ SIDE 1



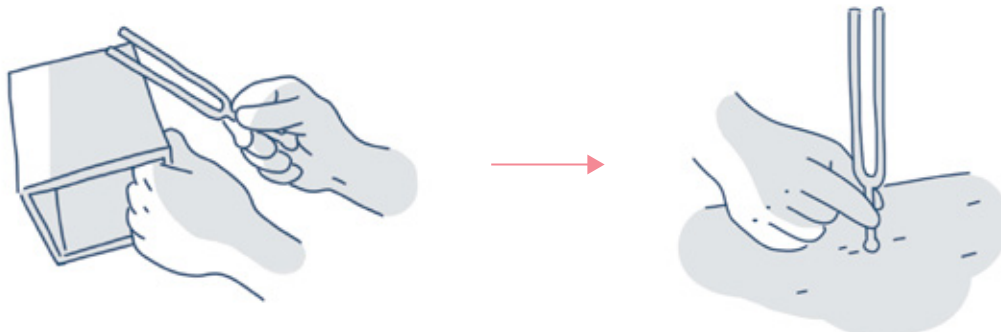
Prøv igen. Denne gang skal I sætte spidsen af stemmegaflen på fingeren.  
Hvad kan I mærke?



2

Nu er I klar til at forstærke lyden i ting.

Slå stemmegaflen på træ-kassen som før.  
Denne gang skal I stille håndtaget på bordet og høre lyden blive forstærket.



Gå rundt og prøv igen på andre ting. I skal finde den ting, der forstærker lyden mest.  
Hvordan lyder det, hvis I sætter stemmegaflen på en stol? Hvordan lyder det på en bog?  
Er der ting, der kan få lyden til at forsvinde?

**I er færdige**, når I har prøvet på mindst 10 forskellige ting og fundet den ting, der forstærker lyden allermest.