


Ramasjang skattejagt!

Nu er det tid til skattejagt, og naturligvis blandet med et ægte Ramasjang Myserie! For hvem har taget skatten? Før børnene gennem 10 poster, og opdag undervejs ledetråde til hvilken skurk der står bag tyveriet.

START: skattejagten startes ved at fortælle børnene historien om, at kassen med slikposer (eller hvad I ellers finder på) er blevet stjålet! Skurken har heldigvis efterladt sig spor og børnene skal gennemføre opgaver for at få fingrene i dem. Vi har samlet 10 poster, men I kan selv vælge om I vil bruge alle legene eller tage et udvalg. Alle lege kan udføres både udenfor og indenfor. Find alle 10 ledetråde på sidste side.


1 HVAD GEMMER SIG I POSEN?

Børnene skal på skift føle på en lukket pose, hvor der er gemt en ting inden i, og gætte hvad det er. Alle børn skal blive enige og så give svaret til den voksne. Hvis de gætter rigtigt, får de en ledetråd. For at gøre det sværere kan man lave flere forskellige poser.



2 VENDESPIL

Brug et af jeres egne vendespil, eller I kan printe Ramasjang vendespillet ud. Her skal børnene samarbejde om at samle stik. De skiftes til at vende to kort, og når de har gennemført, får de en ledetråd.

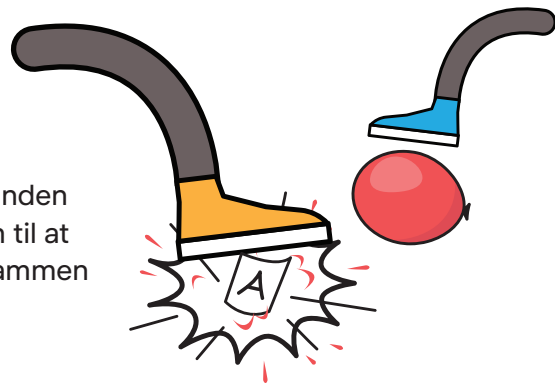


3 FORTSÆT RAMASJANG SANGEN

Lav på forhånd en playliste over børnenes mest populære Ramasjang sange. Afspil 5 sekunder af sangen og få så børnene til at synge videre. De får 1 point for hver sang de kan synge. Når de har samlet 5 point får de en ny ledetråd.

4 BOGSTAVSBALLONER

Pust balloner op og put papirsedler med bogstaver i (gøres inden oppustningen). Børnene skal hoppe på ballonerne og få dem til at sprænge så de kan finde bogstaverne. Bogstaverne sættes sammen til næste ledetråd.



5 FIND REGNBUE


Mal 7 sten i regnbuens farver og gem dem rundt omkring i haven eller stuen. Børnene sendes afsted for at finde alle sten, og når alle er fundet, får de næste ledetråd.



6

SPIS FLØDEBOLLER SOM ROSA

Børnene sidder omkring et bord med en flødebolle foran sig. Første barn begynder at spise sin flødebolle med kniv og gaffel og luffer på! Når han/hun er færdig, gives lufferne videre til den næste i rækken, som spiser sin flødebolle osv. Når alle er færdige med deres flødebolle får de ledetråden.



7

PAKKELEG

En ledetråd er pakket ind i mange lag gavepapir. På hvert lag står der et spørgsmål – barnet, der kan svare får lov til at pakke et lag op. Pakken går på tur indtil man når ledetråden i midten.



Eksempler på spørgsmål:


- Hvad hedder Onkel Rejes bedste ven?
- Hvor bor Rosa?
- Hvad er Bamses livret?
- Hvilket dyr er Andrea (fra Kaj og Andrea)?
- Hvor kommer Sprinter fra?
- Hvor mange skurke er der i Ramasjang Mysteriet?
- Hvilken farve er Sus (Ramajetterne)?
- Hvem fra Ramasjang har farvede prikker på sine arme?
- Hvem dyster i Mini MGPs sangkonkurrence?



8

VEND TÆPPE


Sæt en ledetråd fast på bagsiden af et tæppe. Alle børn skal stille sig på tæppet og så samarbejde om at vende det om - uden at nogen forlader det imens! Når tæppet er vendt, får de ledetråden.



9

HR. SKÆGS MENNESKE-ALFABET

Børnene skal bruge både arme og ben til at danne bogstaver med deres kroppe. Få dem til at danne et ord (fødselarens navn eller andet). Når dette er gjort, får de en ledetråd.



10


UNDGÅ LASEREN

Sæt en rød snor/bånd op mellem to vægge (eller træer). Børnene skal nu gå igennem på bedste spionmanér uden at røre "laseren". Når alle børn er igennem, får de den sidste ledetråd.


SLUT: alle ledetråde er samlet sammen, og nu skal børnene til at gætte hvilken skurk der har nuppet alt deres slik! Hæng evt. skurkeplakaterne op på en væg og lad børnene pege på hvilken karakter, de mistænker. Er børnene blevet delt op i hold, skiftes de på bedste "Kender Du Typen"-måde til at pege på deres hovedmistænkte. Skurken afsløres og slikposerne findes frem!

Ledetråde

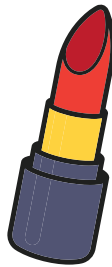
Men hvem er så tyven bag det store tyveri?
Vi har allerede udvalgt en skurk fra Ramasjang
Mysteriet og samlet en række ledetråde, nemlig:
Fru Pudderkvast! Hvis I hellere selv vil vælge
en anden skurk, skal I endelig ikke holde tilbage!
God fornøjelse.



Karklud




Hat



Læbestift



Støvkost



Halskæde



Rengøringshandsker




Sko



Håndtaske



Briller



Øjenskygge