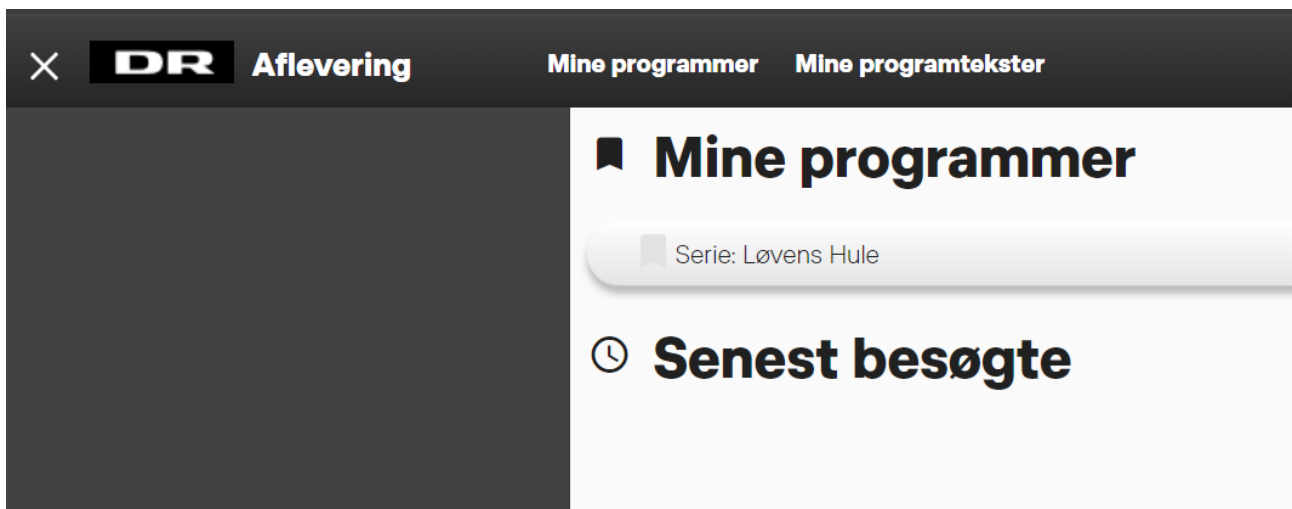


Upload af programtekster på DR Aflevering

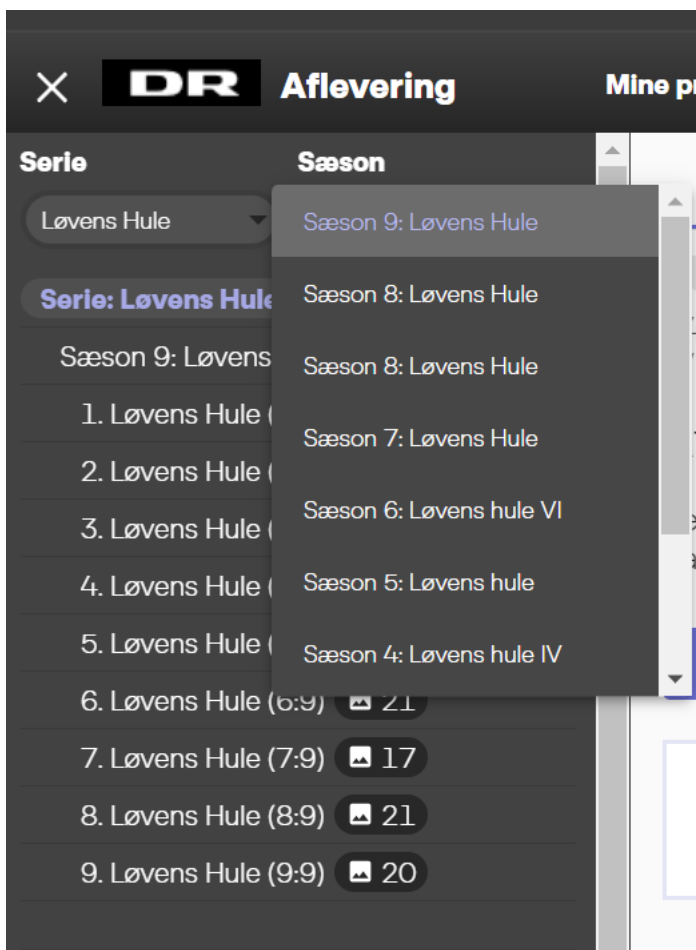
Programtekster afleveres på DRAflevering: www.dr.dk/aflevering

OBS! Alle programtekster, der uploades til DRAflevering skal være godkendte af redaktøren inden upload.

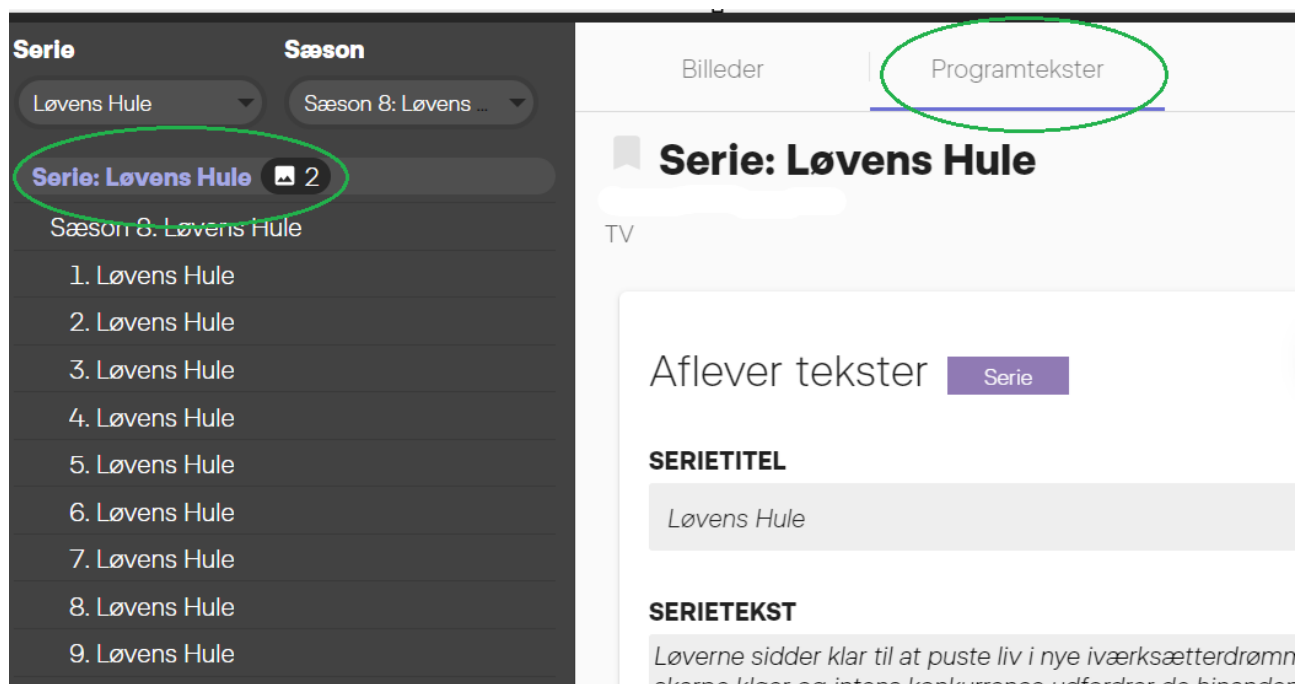
På forsiden ligger alle de produktioner, du arbejder på og har adgang til. Hvis du mangler adgang til en produktion, så send en mail til contentoperations@dr.dk



Klik på produktionen og vælg sæson i dropdown-menuen yderst til venstre.

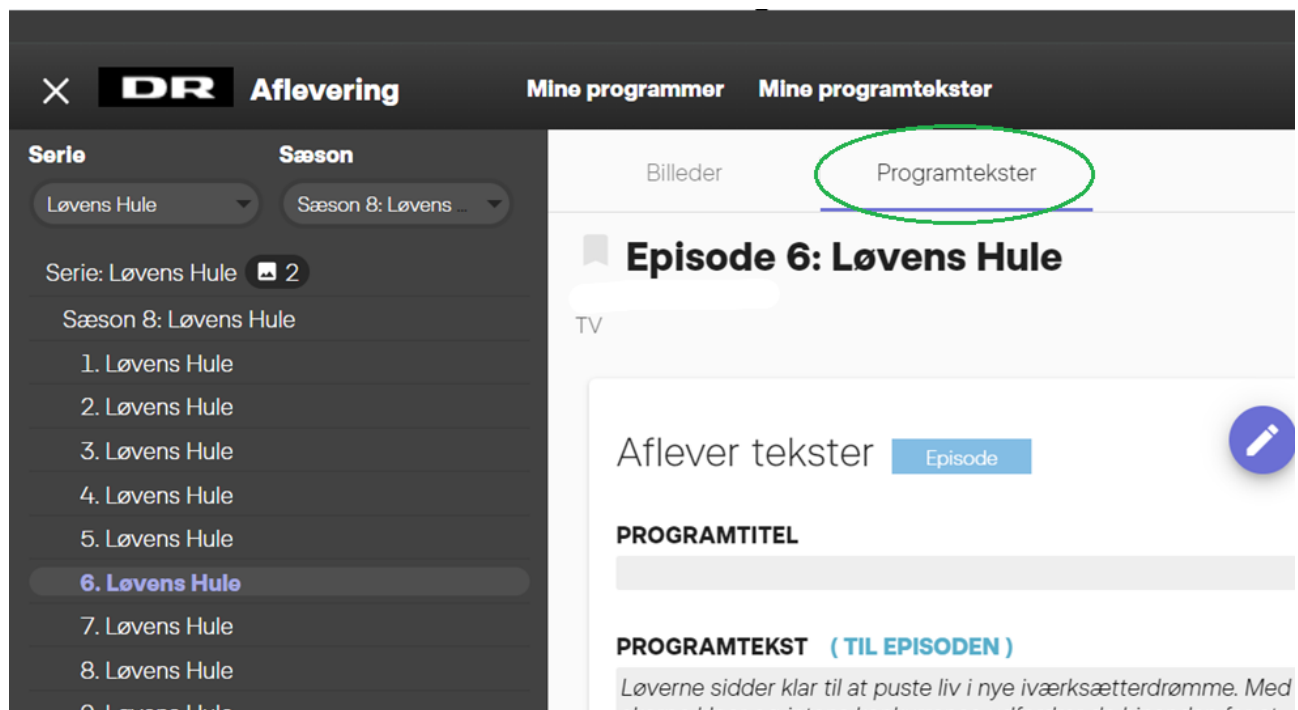


Klik på *Programtekster* på hovedbilledet til højre og indsæt serietitel samt serietekst og tryk send. Serieteksten skal være så generisk, at den dækker eventuelt flere sæsoner i samme serie.



The screenshot shows the DR interface for adding text to a series. On the left, a sidebar lists the series 'Løvens Hule' and its seasons. The 'Serie: Løvens Hule' entry is highlighted with a green circle. The main panel shows the 'Programtekster' tab selected, with a green circle around it. The title 'Serie: Løvens Hule' is displayed. Below the title, there are fields for 'SERIETITEL' (containing 'Løvens Hule') and 'SERIETEKST' (containing a placeholder text: 'Løverne sidder klar til at puste liv i nye iværksætterdrømme...').

Klik herefter på hver enkelt episode og indsæt episodetekst samt episodetitel.



The screenshot shows the DR interface for adding text to an episode. The top bar indicates 'DR Aflevering' and 'Mine programtekster'. The sidebar on the left shows the series 'Løvens Hule' and its seasons. The '6. Løvens Hule' episode is highlighted with a blue bar. The main panel shows the 'Programtekster' tab selected, with a green circle around it. The title 'Episode 6: Løvens Hule' is displayed. Below the title, there are fields for 'PROGRAMTITEL' and 'PROGRAMTEKST (TIL EPISODEN)' (containing a placeholder text: 'Løverne sidder klar til at puste liv i nye iværksætterdrømme...').

Feltet til sæsontekst er skraveret, da DRTV aktuelt ikke understøtter sæsontekster. Derfor skal der kun uploades tekst på serie- og episodeniveau.

The image shows a user interface for managing TV program text. On the left, a sidebar lists series and seasons. The main area displays the details for 'Sæson 8: Løvens Hule', including a 'TV' label, a 'Sæson' filter, and fields for 'SÆSONTITEL' and 'SÆSONTEKST'.

Serie Løvens Hule **Sæson** Sæson 8: Løvens ...

Serie: Løvens Hule 2

Sæson 8: Løvens Hule

1. Løvens Hule
2. Løvens Hule
3. Løvens Hule
4. Løvens Hule
5. Løvens Hule
6. Løvens Hule
7. Løvens Hule
8. Løvens Hule
9. Løvens Hule
10. Løvens Hule

Billeder Programtekster

Sæson 8: Løvens Hule

TV

Aflever tekster Sæson

SÆSONTITEL

Løvens Hule

SÆSONTEKST

Når programteksterne er afleveret, får I en godkendelse retur. Det er en godkendelse af, at de er modtaget i systemet og ikke en godkendelse af selve teksten, da redaktøren har godkendt den på forhånd.