



Kådiskollen 2010

RFSU

Januari 2010




YouGov Sweden AB
Tina Fernandes
0709-957014
tina.fernandes@yougovsweden.se





Kådiskollen 2010

KAPITEL 1 – Relationer, sexvanor och preventivmetod | SID 6



Relation (fast förhållande/singel)
Sexfrekvens senaste 3 månaderna
Sexuell läggning
Preventivmetod
Kondomanvändning – totalbild
Oskyddat sex
Hur nöjd är man med sitt sexliv?

KAPITEL 2 – Argument för och emot kondom | SID 29

Skäl till att man valt kondom som preventivmetod
Fördelar med kondom
Nackdelar med kondom
Skäl att inte välja kondom
Skäl till oskyddat sex

KAPITEL 3 – Attityder | SID 57

Skippa kondom i ett fast förhållande?
Vems ansvar är kondom?
Erfarenhet av att själv föreslå kondom - Vilka reaktioner får man?
Hur uppfattar man en person som föreslår kondom?
Hur tror man att man själv uppfattas om man föreslår kondom?
Attityder – relationer och preventivmedel
Attityder – preventivmedel i nya sexuella relationer
Attityder – könssjukdomar

KAPITEL 4 – Presentation YouGov

Analyser

1) På de flesta frågor presenteras alla fyra länder på samma sida, vilket ger en direkt jämförelse mellan länderna för 2010. Skillnader mellan länderna kommenteras även övergripande i sammanfattningen.

2) Följande segment har analyserats per land för 2010:

-Kön

-Ålder (21-35, 36-49, 50+)

-Relation (Fast förhållande vs singel)

3) Ett extra urval om ca 200 personer per land i målgruppen 15-20 år har genomförts på ett urval av frågorna. På dessa frågor presenteras denna grupp i separat diagram.


4) Jämförelse mot 2009 har gjorts på de frågor som är identiska 2010.

Där signifikanta skillnader förekommer är detta markerat med **+** eller **-** och föregående års värde inom parentes.

I rapporten kommenteras löpande om det finns skillnader mellan olika segment. Samtliga detaljer med procenttal finns i tabell-bilaga.

Kådiskollen 2010

Undersökningsdata



Metod	Onlineintervju
Urvalsram	YouGovs Internetpanel i Sverige bestående av 46 000 förrekryterade kvinnor och män i åldrarna 15-74 år som vill delta i undersökningar.
Urval	Undersökningen är genomförd bland kvinnor och män i åldern 15-65 år. Dessa utgör ett representativt urval av befolkningen vad gäller kön, ålder och region. Målgruppen är <u>personer som minst någon gång haft sex</u> .
Nettourval	Sverige: 1206, Danmark: 1159, Norge:1332, Finland:1800
Målgrupp	Sverige: 1129, Danmark: 1122, Norge:1222, Finland:1699
Datainsamling	Undersökningen är genomförd under perioden 4 -10 januari 2010

Vid publicering av undersökningsresultat skall YouGov anges som källa.



1

Relationer, sexvanor och preventivmetod



Relationer, sexvanor och preventivmetod

Sammanfattning

-Omkring 3 av 4 har haft sex under de senaste 3 månaderna. Sexfrekvensen är något högre i Danmark och Norge och lägst i Finland.

-Totalt sett lever omkring hälften idag i ett fast förhållande sedan minst 5 år tillbaka, de som har ett förhållande sedan minst 1 år utgör 2/3. Resterande tredjedel utgör därmed personer med ett relativt nytt förhållande eller är singlar.

-I alla nordiska länder är kondom en av de vanligaste preventivmetoderna. I Sverige, Norge och Danmark är även p-piller vanligt, men det förekommer i något mindre utsträckning i Finland.

-I Finland är man traditionellt bättre på att använda kondom än i övriga länder (sett till den preventivmetod man vanligtvis använder), men trenden pekar neråt. Kondomanvändningen har minskat något i både Danmark och Finland och andelen som inte skyddar sig alls har gått upp i Norge och Finland jämfört med 2009.

-Tittar vi på den totala kondomanvändningen (även bland de som i huvudsak använder annan metod) ser vi även här en skillnad för Danmark mot föregående år, nämligen att andelen som aldrig använder kondom har ökat.

-Omkring 3 av 4 har minst någon gång haft oskyddat sex

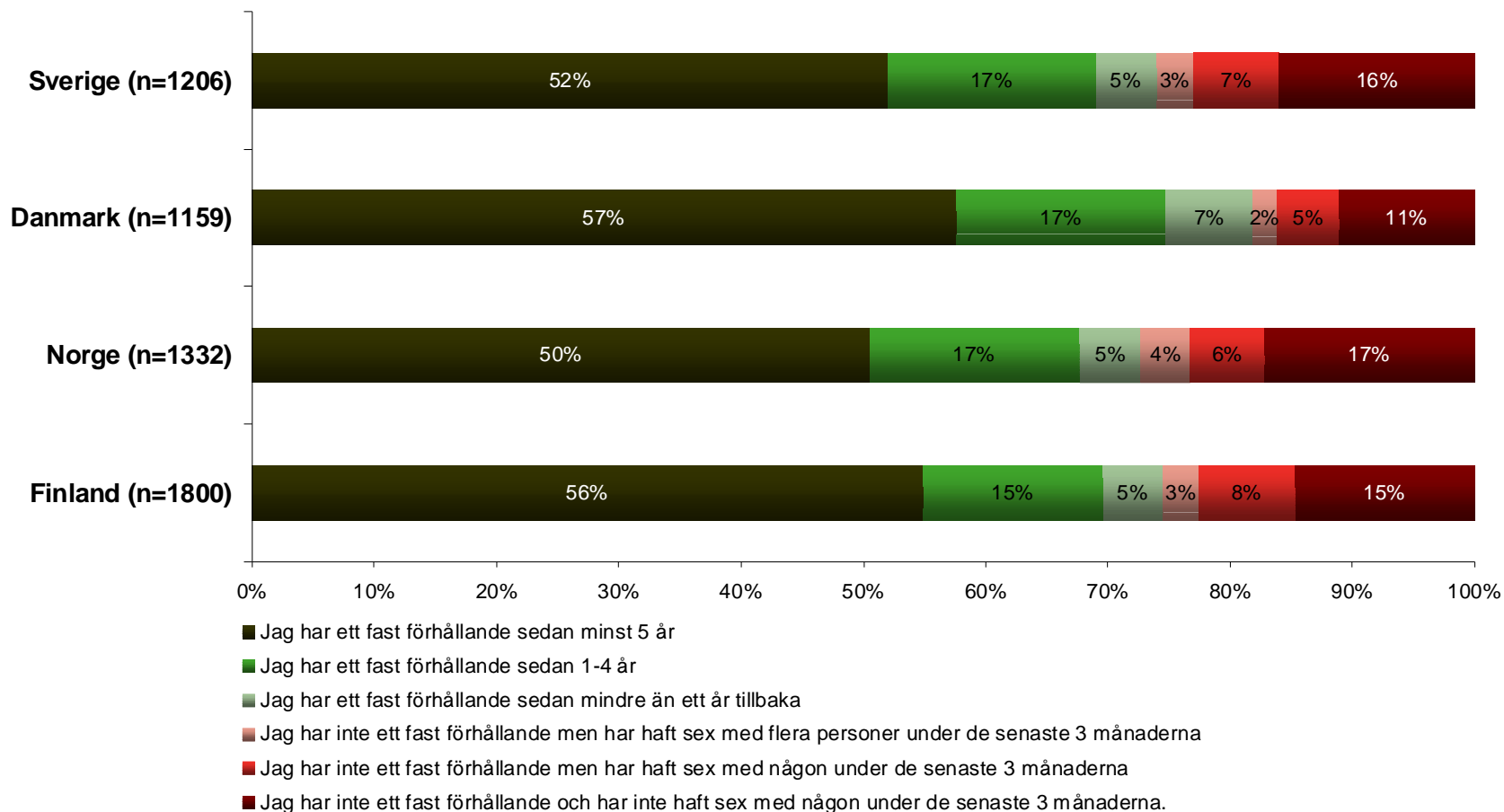
-Sex är viktigt, oavsett ålder. Ännu lite viktigare för män än för kvinnor. En majoritet tycker att det är lätt att prata med sin partner/den de har sex med om hur mycket sex jag vill ha, men kan var lite klurigare om man är singel. Sex är viktigt men endast omkring hälften är nöjda med sitt sexliv. Bland singlar är endast omkring 1 av 4 nöjda och resterande snarare missnöjda än neutrala.



Relation

01. Vad av följande stämmer in på dig?

Bas: Alla



Andelen som har fast förhållande stiger naturligt med stigande ålder.

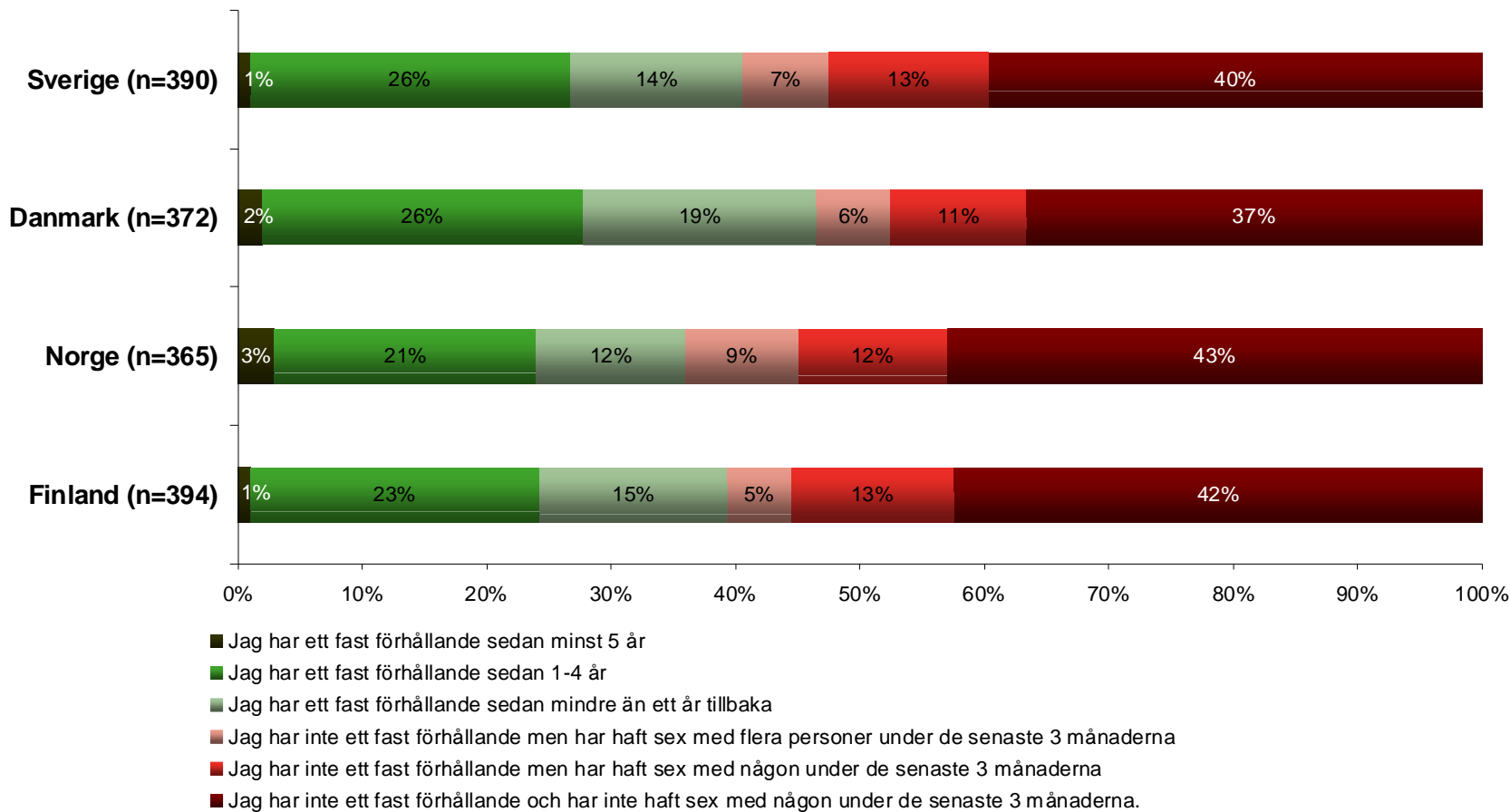
Åldersgruppen 21-35, alla länder: Omkring 2 av 3 har ett fast förhållande sedan minst 1 år, en majoritet av dessa sedan minst 5 år. Resterande unga har ett relativt nytt förhållande eller är singlar. Omkring 15% har inte haft sex de senaste 3 månaderna.

Relation

15-20 år

01. Vad av följande stämmer in på dig?

Bas: 15-20 år

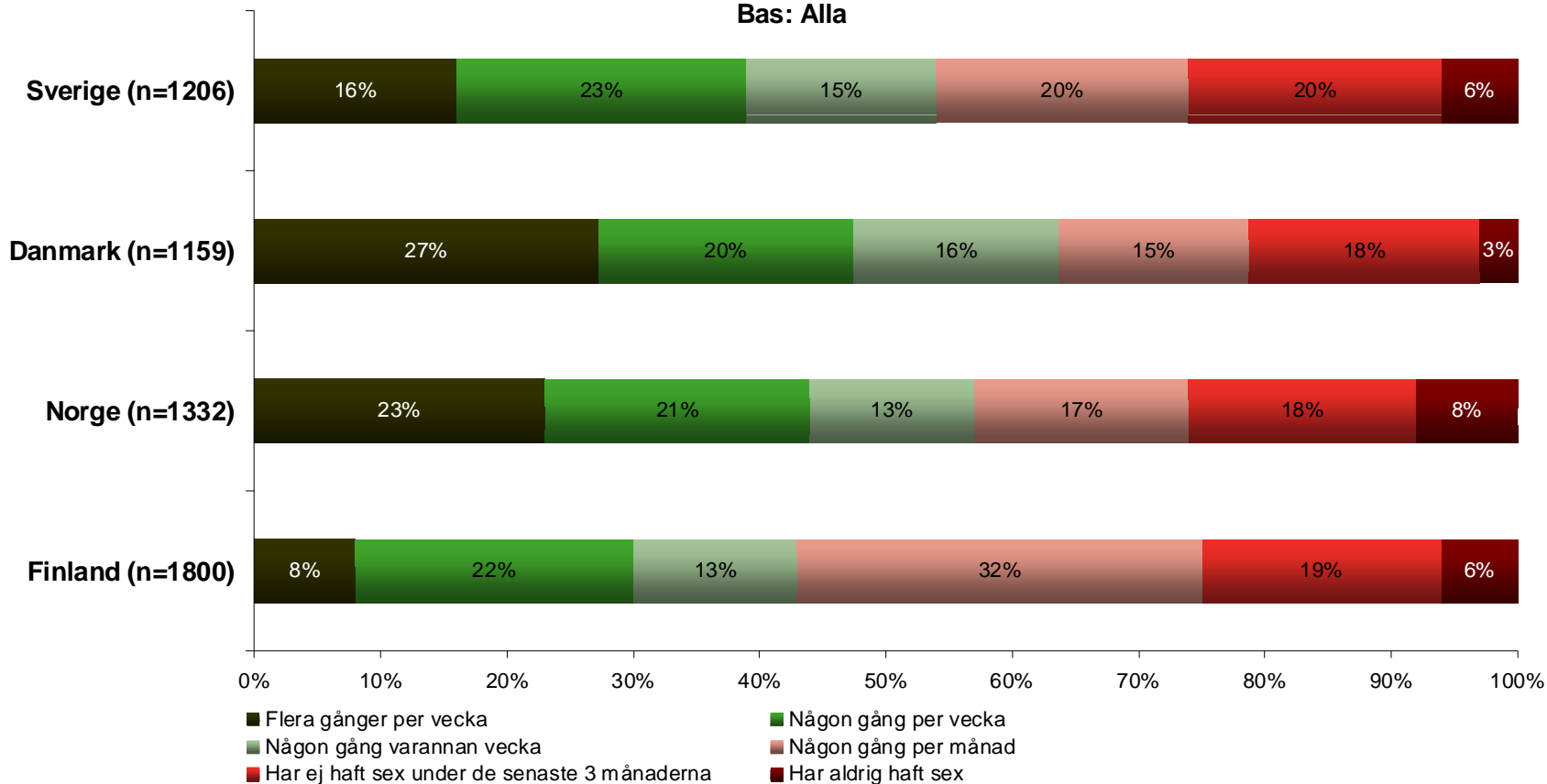


Sexfrekvens

A.1 Hur ofta har du haft sex under de senaste 3 månaderna?

Med sex menas här penetrerande samlag.

Bas: Alla



Andelen som haft sex de senaste 3 månaderna är totalt sett likvärdig i samtliga 4 länder (omkring 3 av 4 uppger att man haft sex). Sexfrekvensen är något högre i Danmark och Norge och lägst i Finland. Personer med fast förhållande har sex oftare än singlar.

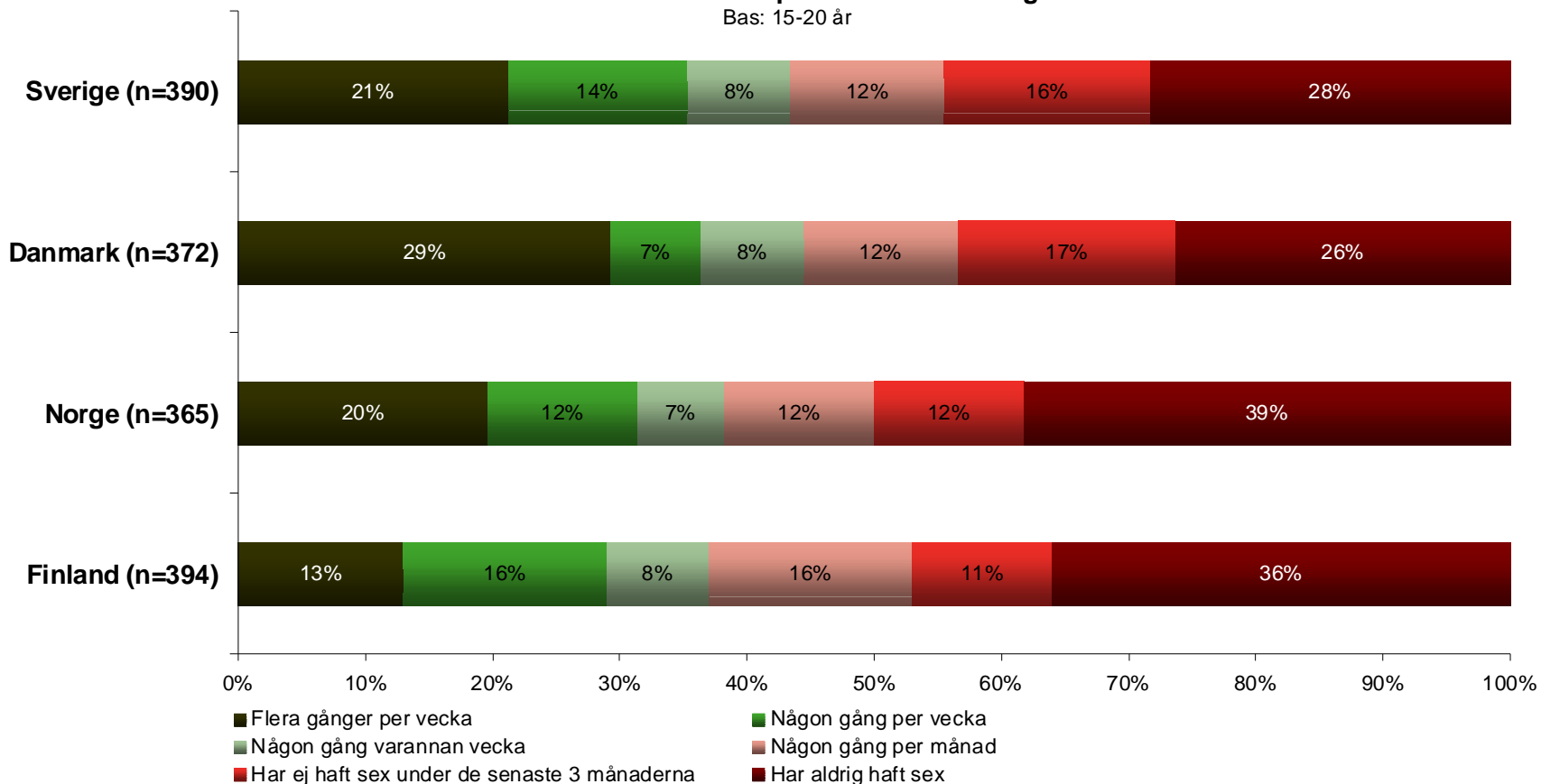
21-35 åringar: SE, DK, NO: Omkring hälften har sex en gång/vecka eller oftare och 18% (SE), DK (28), 30%(NO) flera gånger per vecka. FI: 1 av 3 har sex en gång/vecka eller oftare, 1 av 10 flera ggr/vecka.

Sexfrekvens

15-20 år

A.1 Hur ofta har du haft sex under de senaste 3 månaderna?
Med sex menas här penetrerande samlag.

Bas: 15-20 år

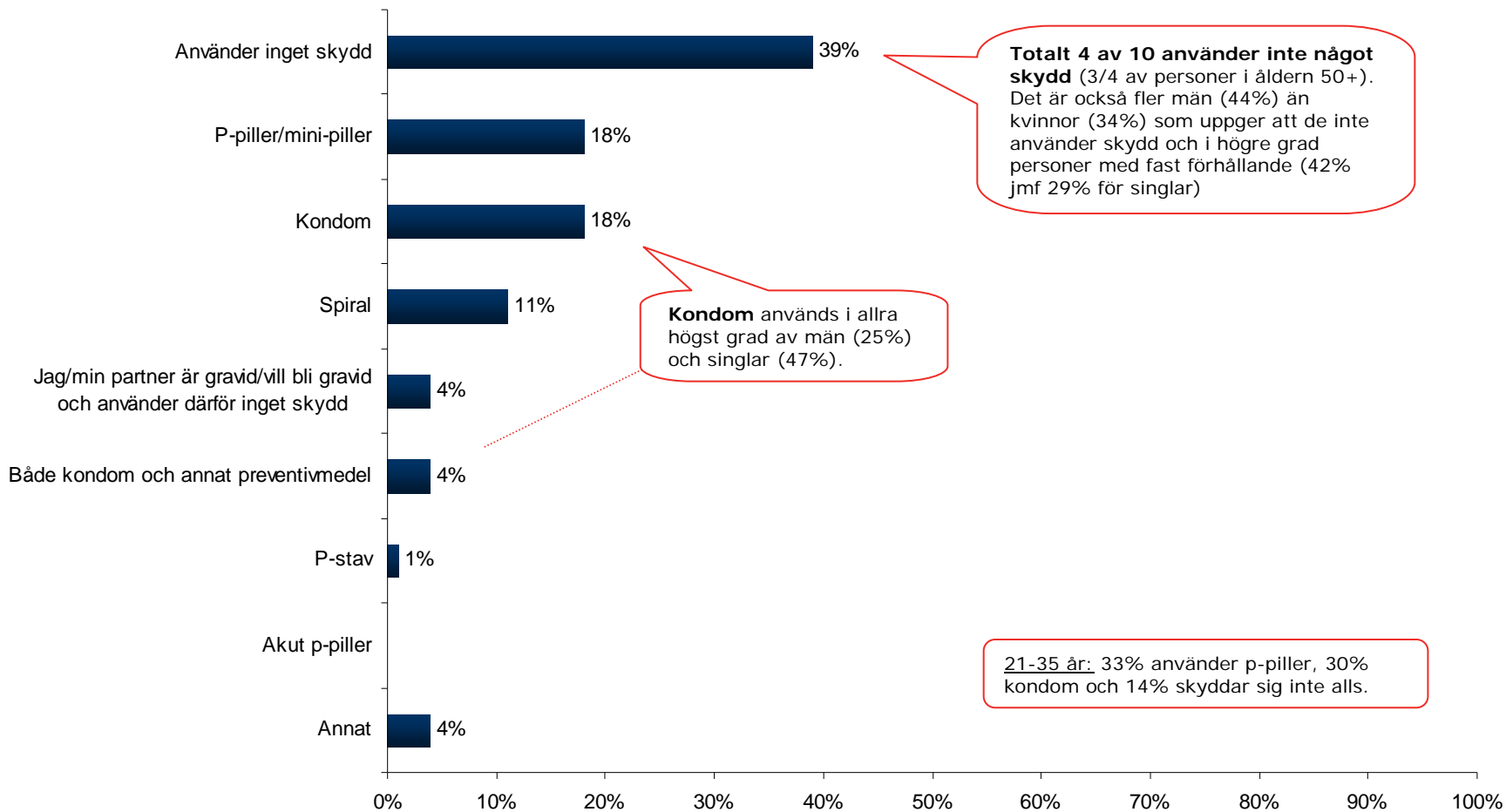


Preventivmetod

Sverige

A.3 Vilken preventivmetod använder du vanligtvis?

Bas: Har haft sex någon gång (n=1129)

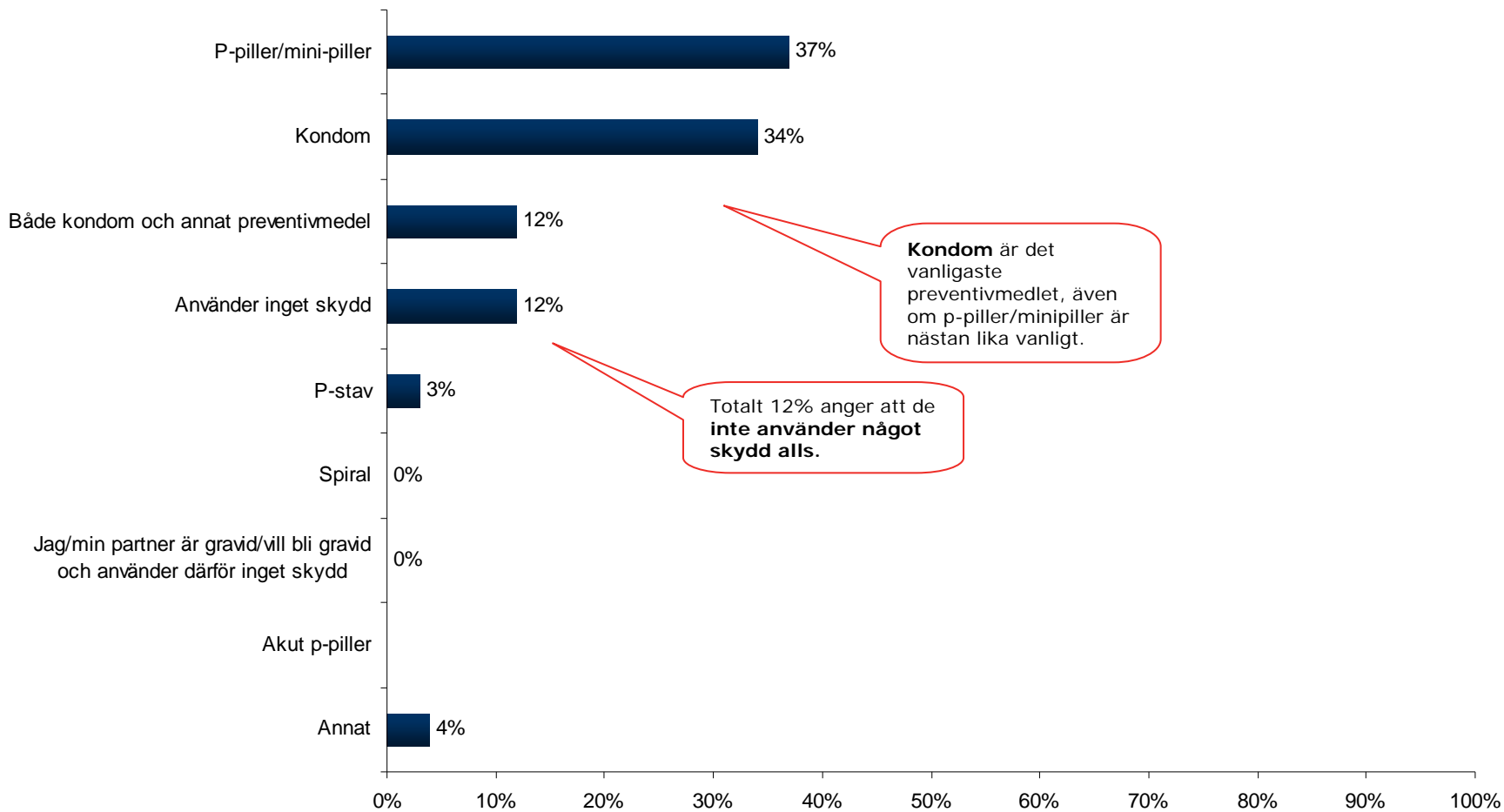


Preventivmetod

Sverige, 15-20 år

A.3 Vilken preventivmetod använder du vanligtvis?

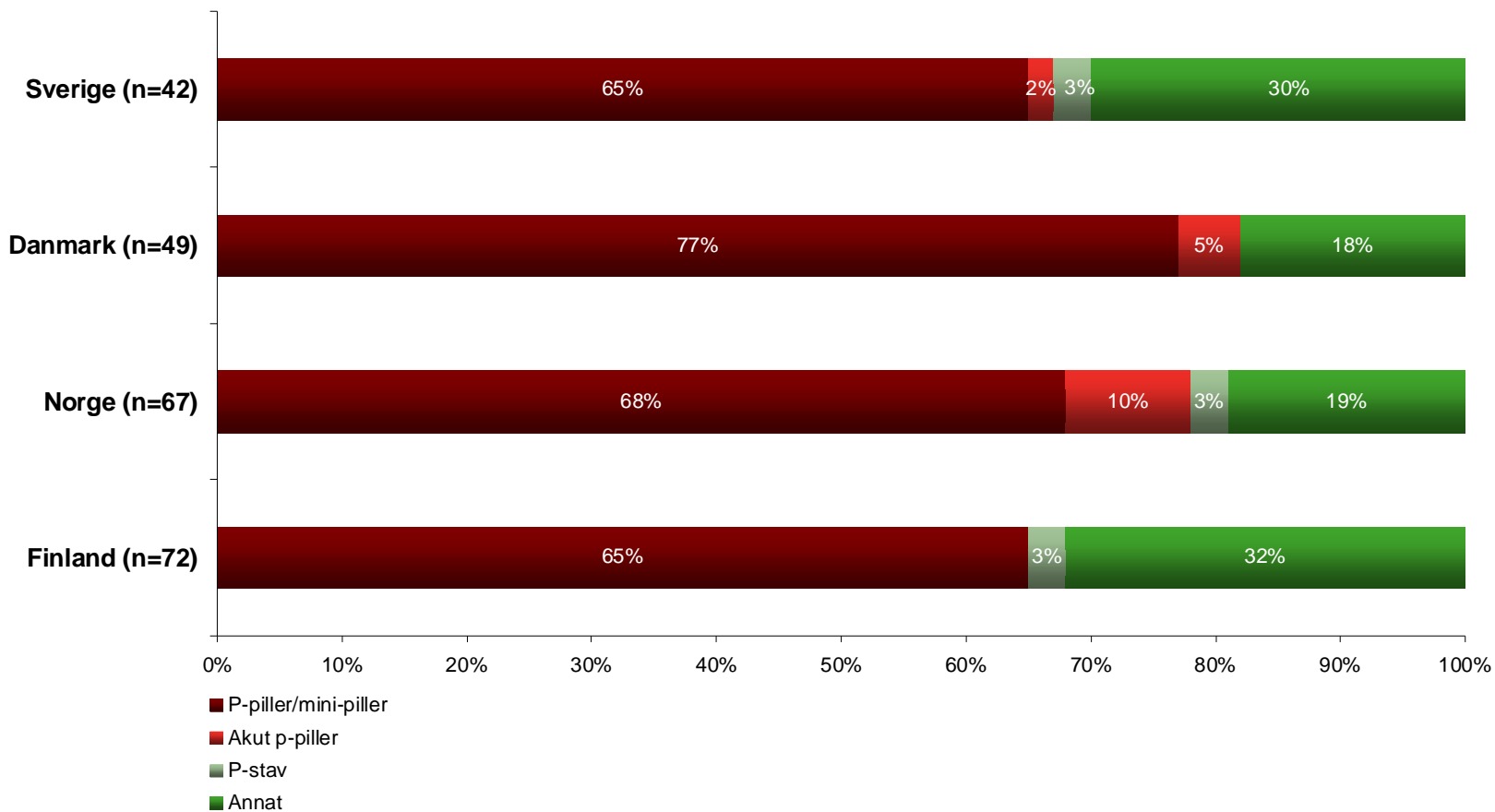
Bas: Har haft sex någon gång (n=282)



Preventivmetod utöver kondom

A.4 Vilken preventivmetod använder du utöver kondom?

Bas: Använder både kondom & annat preventivmedel



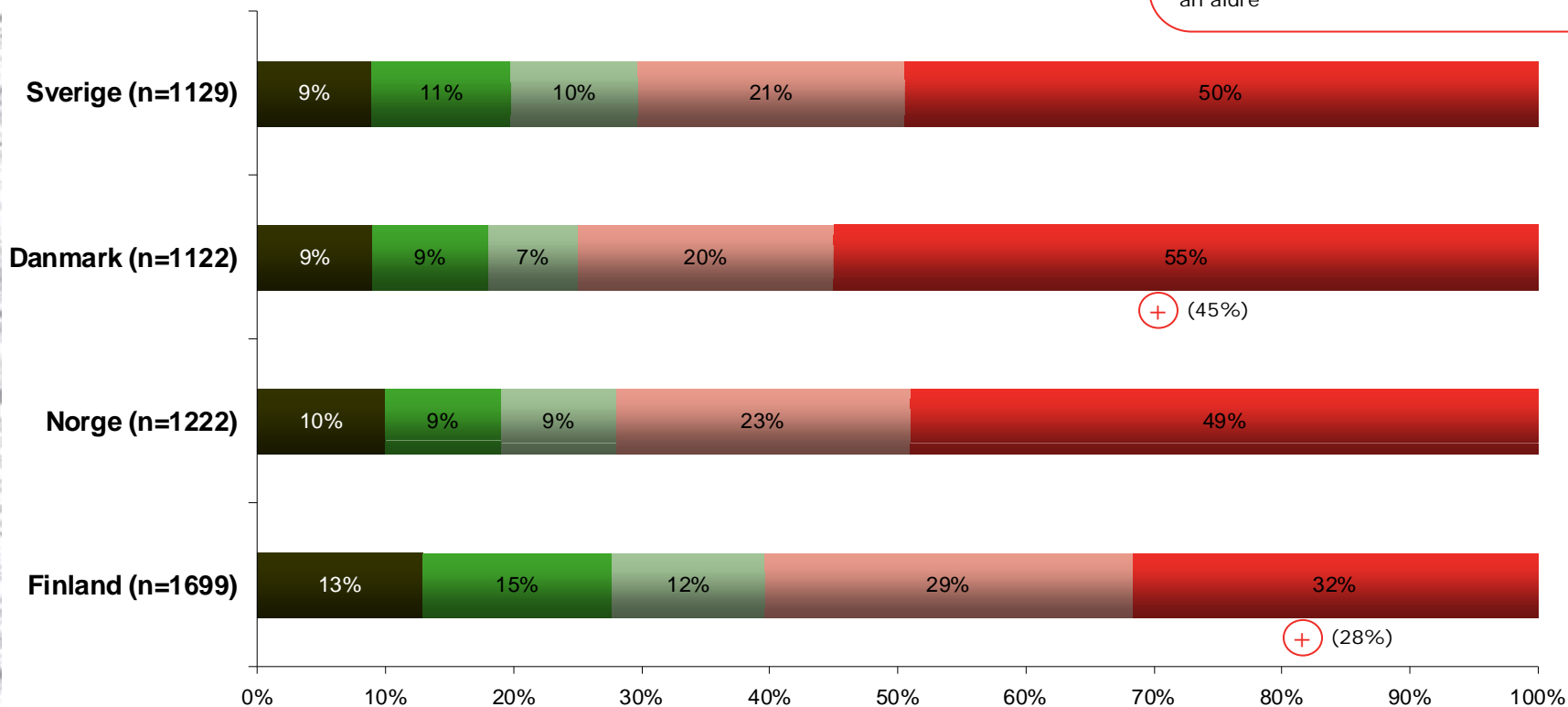
Kondomanvändning

Totalbild

C.1 Hur ofta använder du kondom när du har sex?

Bas: Har haft sex någon gång

Frågan ger en totalbild av kondomanvändandet per land. Omkring hälften i Sverige, Danmark och Norge använder kondom minst någon gång, men lika många använder alltså aldrig kondom. I Finland är man bäst på att använda kondom. Yngre använder oftare kondom än äldre



(+) (45%)

(+) (28%)

- Alltid
- Ofta
- Ibland
- Sällan
- Aldrig

21-35 år:

Sverige: 28% använder ofta eller alltid kondom, jämfört m 17% för åldern 36-49 år och 9% för 50+.
36% använder aldrig kondom

Danmark: 25% använder ofta eller alltid kondom, jämfört m 18% för åldern 36-49 år och 12% för 50+.
37% använder aldrig kondom

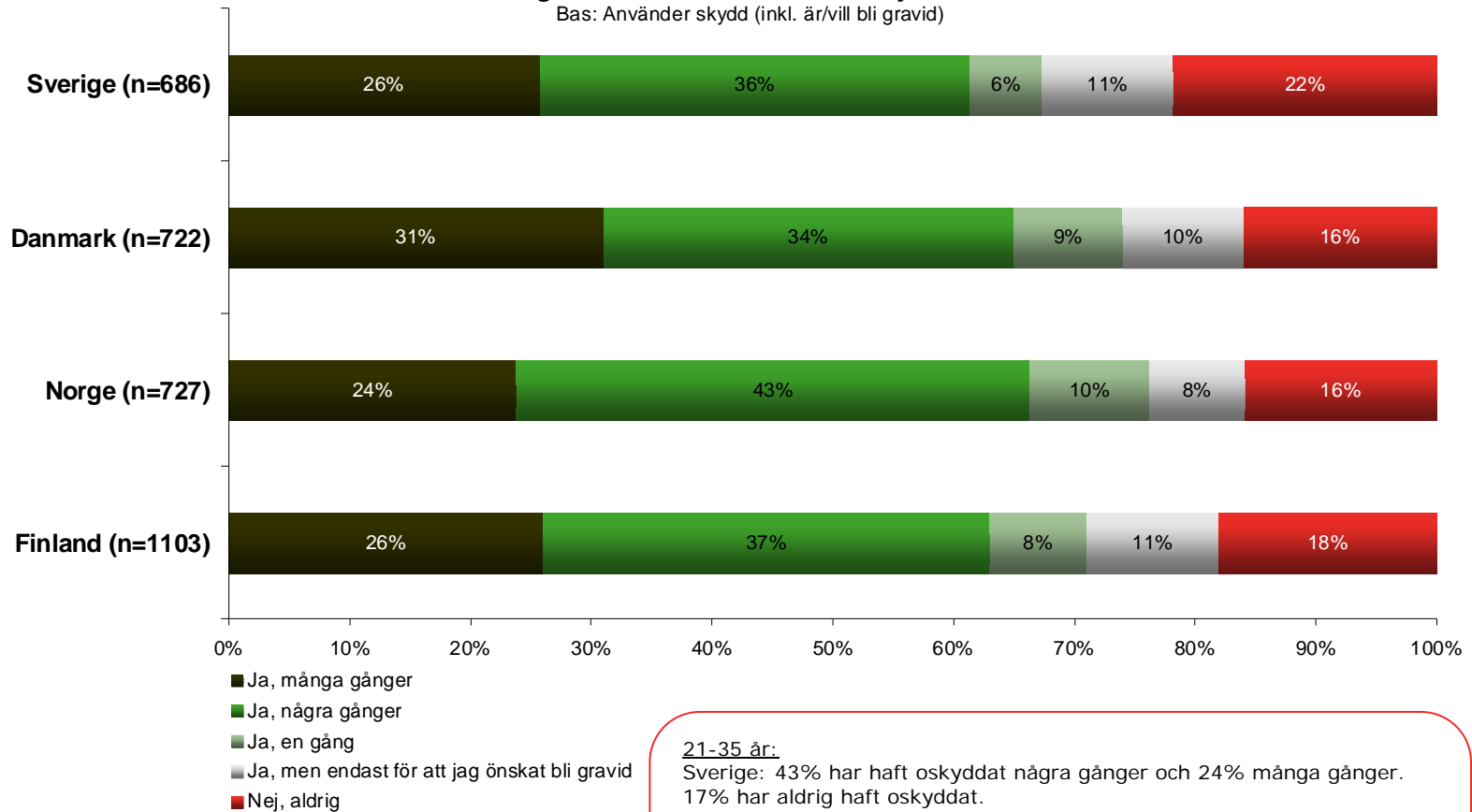
Norge: 28% använder ofta eller alltid kondom, jämfört m 16% för åldern 36-49 år och 7% för 50+.
34% använder aldrig kondom

Finland: 25% använder ofta eller alltid kondom, jämfört m 18% för åldern 36-49 år och 12% för 50+.
23% använder aldrig kondom

Oskyddat sex

A.5 Har du någon gång haft oskyddat samlag (dvs ej använt kondom) och kunnat bli gravid eller smittad med könssjukdom?

Bas: Använder skydd (inkl. är/vill bli gravid)



Omkring 3 av 4 har minst någon gång haft oskyddat sex. Totalt sett är det ännu fler män än kvinnor som uppger att de haft oskyddat sex många gånger. Åldersgruppen 50+ har i mindre utsträckning haft oskyddat sex.

21-35 år:

Sverige: 43% har haft oskyddat några gånger och 24% många gånger. 17% har aldrig haft oskyddat.

Danmark: 34% har haft oskyddat några gånger och 35% många gånger. 14% har aldrig haft oskyddat.

Norge: 40% har haft oskyddat några gånger och 28% många gånger. 16% har aldrig haft oskyddat.

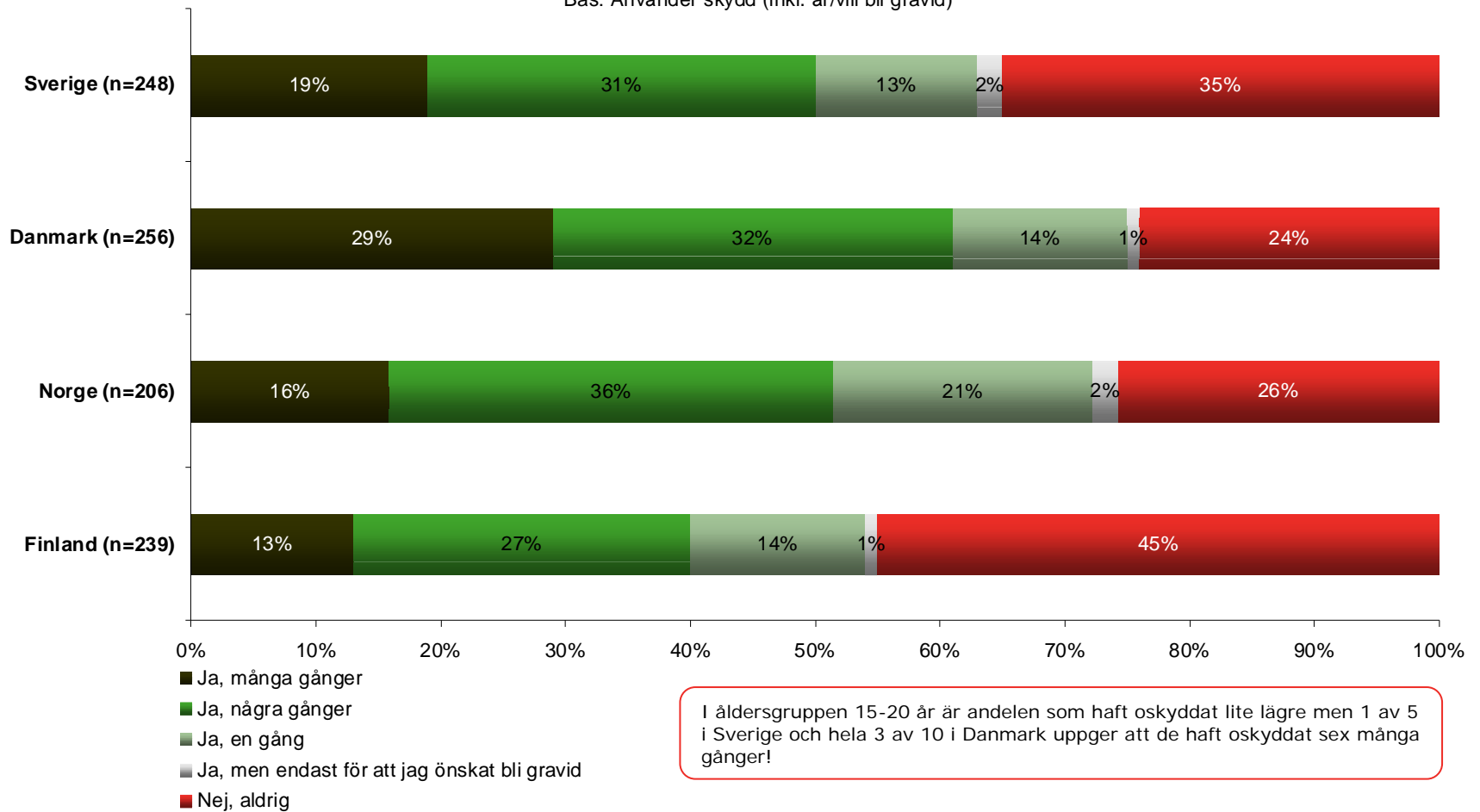
Finland: 36% har haft oskyddat några gånger och 27% många gånger. 16% har aldrig haft oskyddat.

Oskyddat sex

15-20 år

A.5 Har du någon gång haft oskyddat samlag (dvs ej använt kondom) och kunnat bli gravid eller smittad med könssjukdom?

Bas: Använder skydd (inkl. är/vill bli gravid)



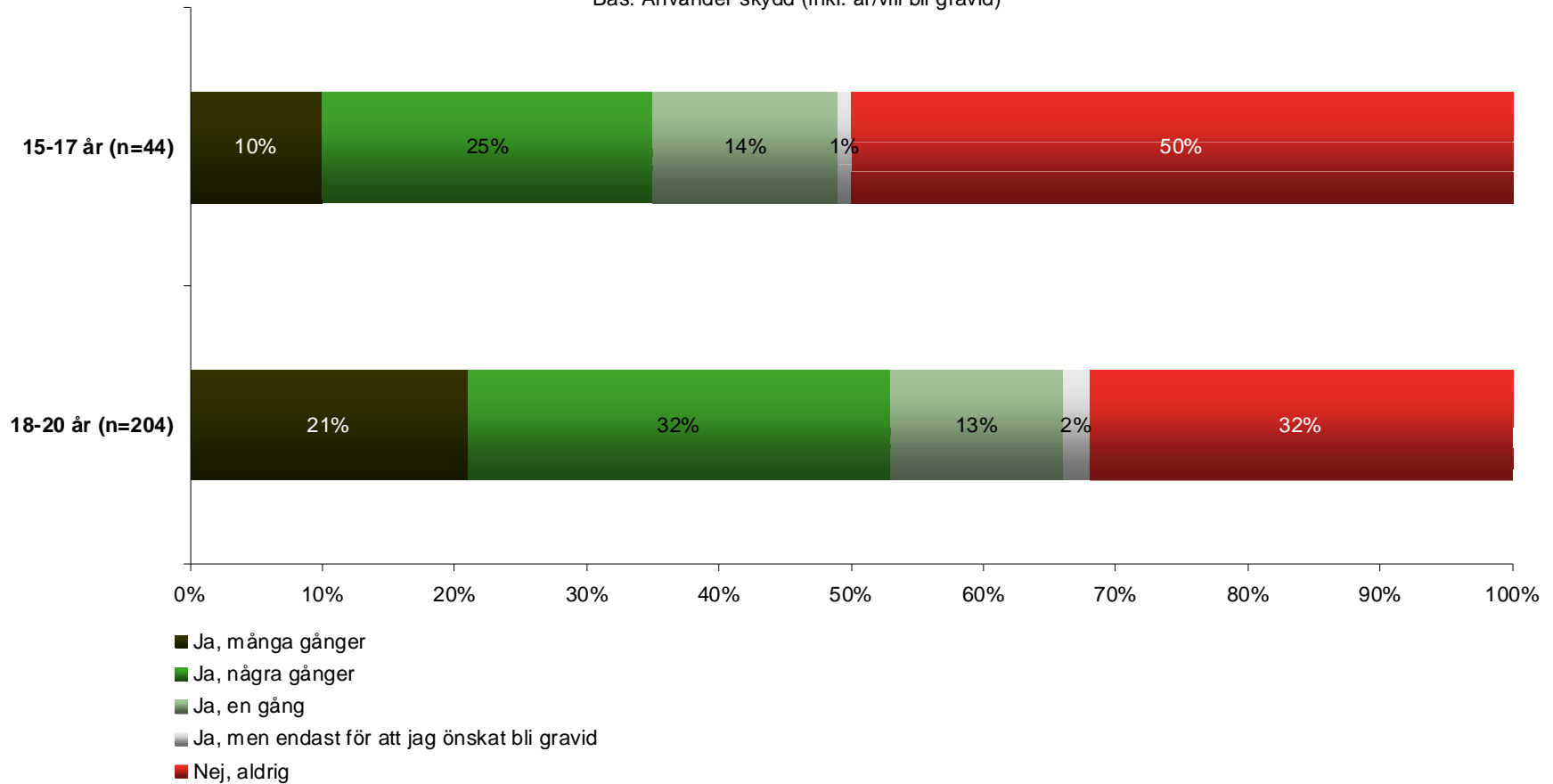
I åldersgruppen 15-20 år är andelen som haft oskyddat lite lägre men 1 av 5 i Sverige och hela 3 av 10 i Danmark uppger att de haft oskyddat sex många gånger!

Oskyddat sex

Sverige, 15-20 år

A.5 Har du någon gång haft oskyddat samlag (dvs ej använt kondom) och kunnat bli gravid eller smittad med könssjukdom?

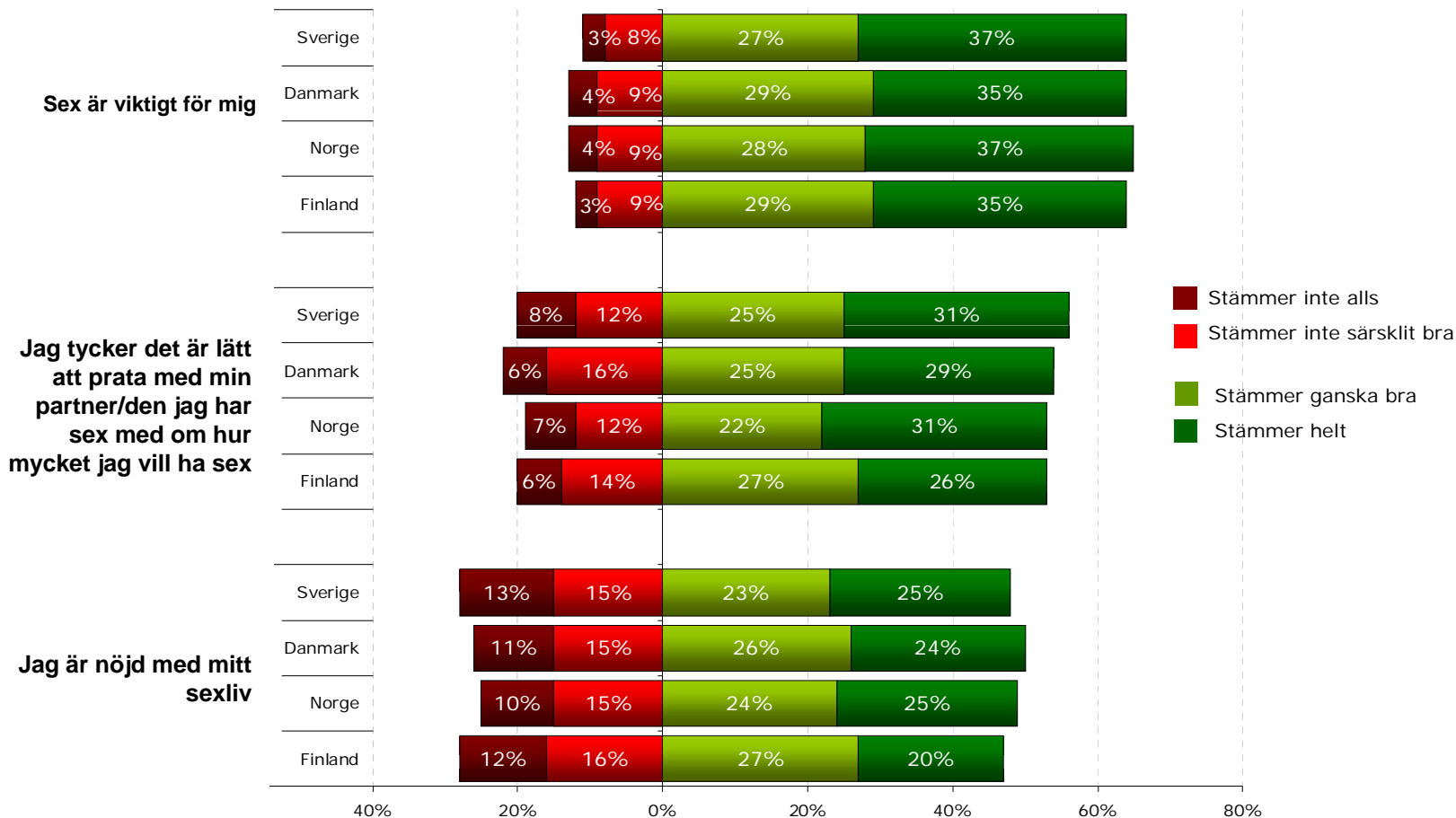
Bas: Använder skydd (inkl. är/vill bli gravid)



Syn på sitt sexliv

H4. Hur väl instämmer du i följande påståenden?

Bas: Har haft sex någon gång



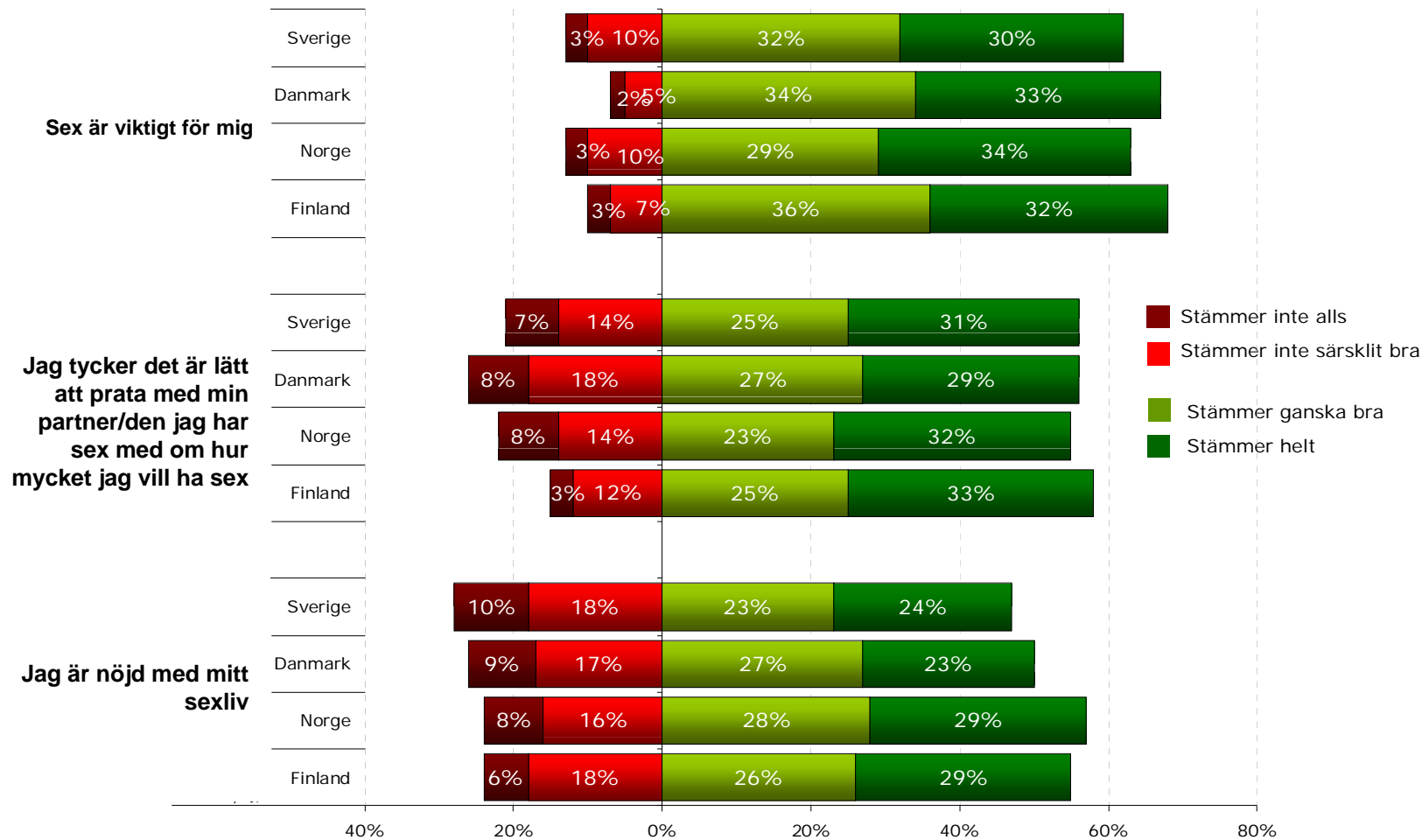
Sex är viktigt, oavsett ålder. Ännu lite viktigare för män än för kvinnor. En majoritet tycker att det är lätt att prata med sin partner/den de har sex med om hur mycket sex jag vill ha, men kan var lite klurigare om man är singel. Sex är viktigt men endast omkring hälften är nöjda med sitt sexliv. Bland singlar är endast omkring 1 av 4 nöjda och resterande snarare missnöjda än neutrala.

Syn på sitt sexliv

15-20 år

H4. Hur väl instämmer du i följande påståenden?

Bas: Har haft sex någon gång





2

Argument för och emot kondom



Argument för och emot kondom

Sammanfattning

Skäl till att man valt kondom som preventivmetod är framförallt skydd mot graviditet och mot könssjukdomar. För framförallt män kan kondom också vara det enda naturliga valet.

Skyddet mot könssjukdomar är ett ännu viktigare argument bland singlar än bland de i fast förhållande.

Viktiga argument för kvinnor är att de inte vill stoppa i sig de hormoner som finns i t.ex p-piller, de har också i viss utsträckning provat andra preventivmetoder som de inte trivts med.

Fördelarna med kondom är främst att det både ger skydd mot könssjukdomar och mot graviditet, men omkring hälften tycker också att det en fördel är att de känner sig trygga när de använder kondom (och signifikant fler känner sig trygga i Finland). Framförallt i Norge och Finland tycker man att en annan fördel är att kondom är enkelt och smidigt.

Nackdelarna med kondom är att det inte är lika skönt, man kan inte vara lika spontan och det kan vara ett jobbigt avbrott i sexakten. Även om man i Finland håller med om att det inte är lika skönt så tycker man inte lika starkt att man inte kan vara spontan eller att det är ett jobbigt inslag i sexakten. Norrmännen tycker inte att kondom är särskilt krångligt att använda men däremot lite pinsamt att köpa, jämfört med övriga länder.

I Finland har andelen ökat som anger att kondomer inte alltid finns att handla.

Åldersgruppen 21-35 håller i högre grad än äldre med om att man inte kan vara lika spontan, att det är ett jobbigt avbrott i sexakten, att kondomer luktar illa och till viss del att det kan vara pinsamt att föreslå och att köpa.

I valet att inte använda kondom är attityden genomgående att har man ett fast förhållande behöver man inte använda kondom, det är skönare utan kondom och att man har hittat en annan preventivmetod som man trivs med.

Skälet tycks inte vara att det är pinsamt att föreslå, att det är dyrt eller t.ex förknippat med att man har många sexpartners.

Åldersgruppen 21-35 är instämmer starkare än äldre i att det är skönare utan, man använder annan metod, kondom är krångligt, ospontant och osexigt.

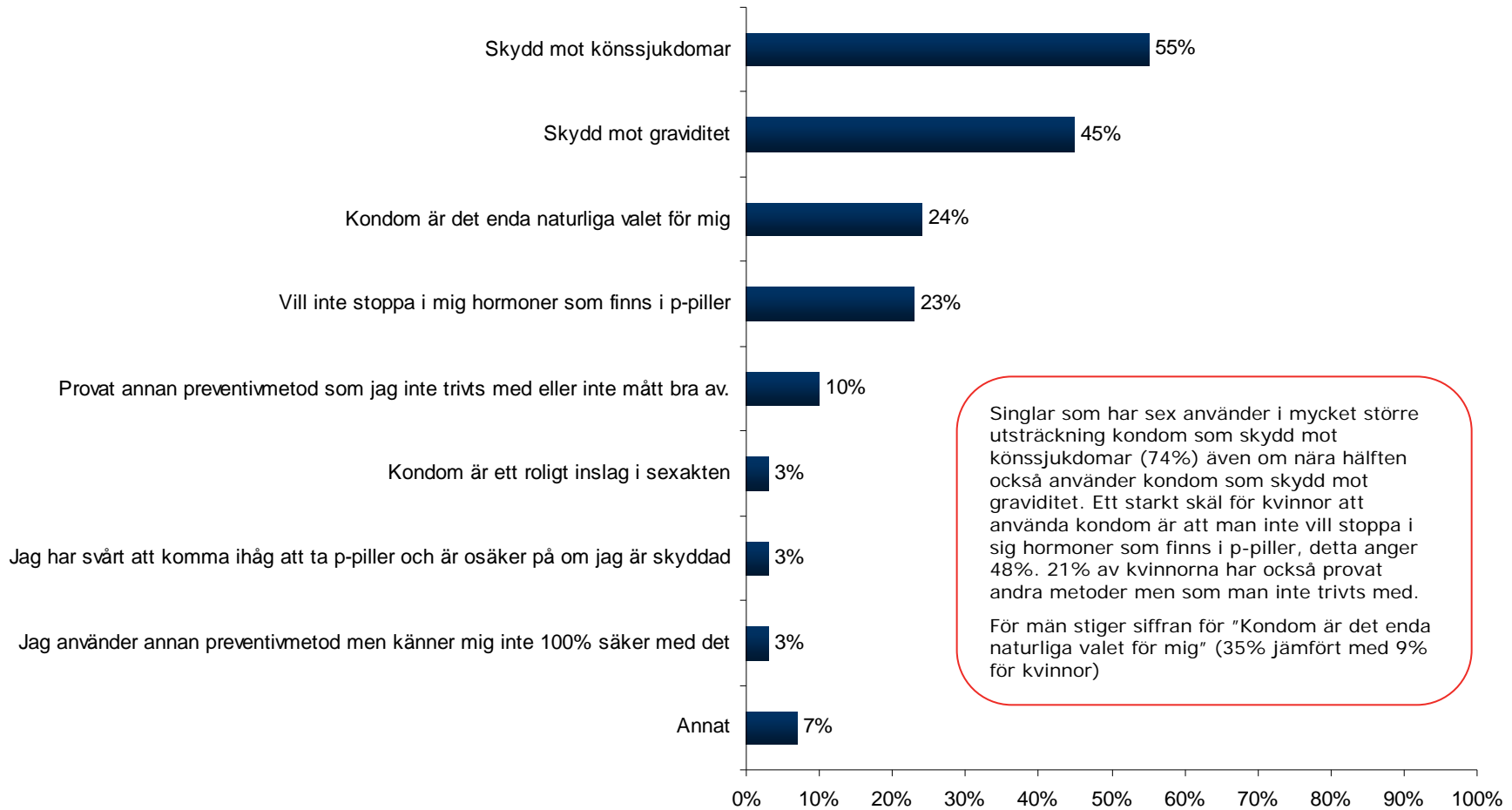
Fast förhållande tycks också många gånger vara skäl nog att kunna ha oskyddat sex. Skälen är desamma oavsett om man är man eller kvinna, man litade på att ens partner inte hade någon könssjukdom eller så använde man annat preventivmedel än kondom. Singlar och åldersgruppen 21-35 år anger oftare skäl som alkoholpåverkan, litade på min partner, ville inte avbryta akten, fanns ingen kondom tillgängligt.

Varför man valt kondom som preventivmetod

Sverige

B.1 Vad av följande är skäl till att du valt kondom som preventivmetod?

Bas: Använder kondom (n=250)

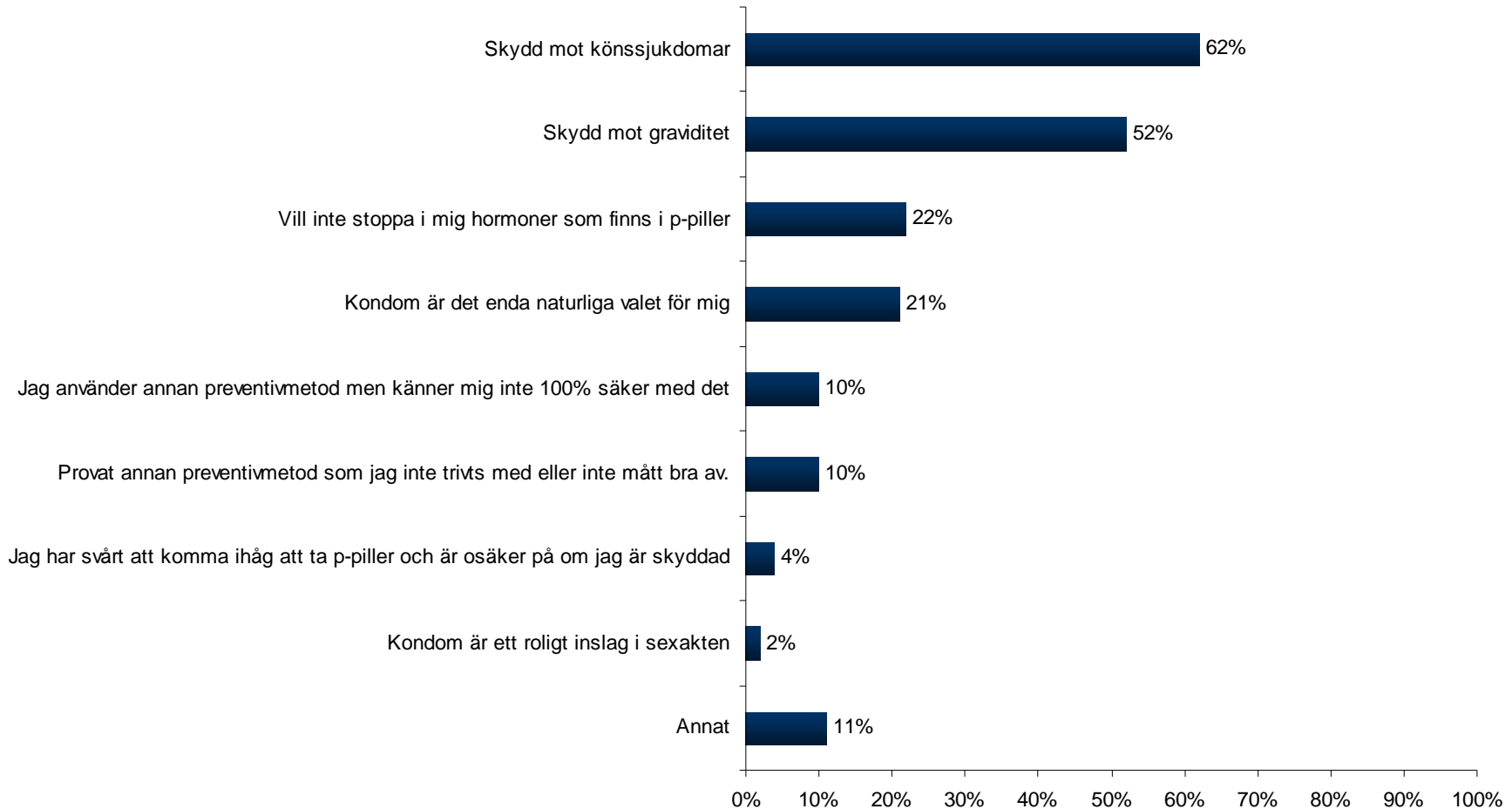


Varför man valt kondom som preventivmetod

Sverige, 15-20 år

B.1 Vad av följande är skäl till att du valt kondom som preventivmetod?

Bas: Använder kondom (n=130)

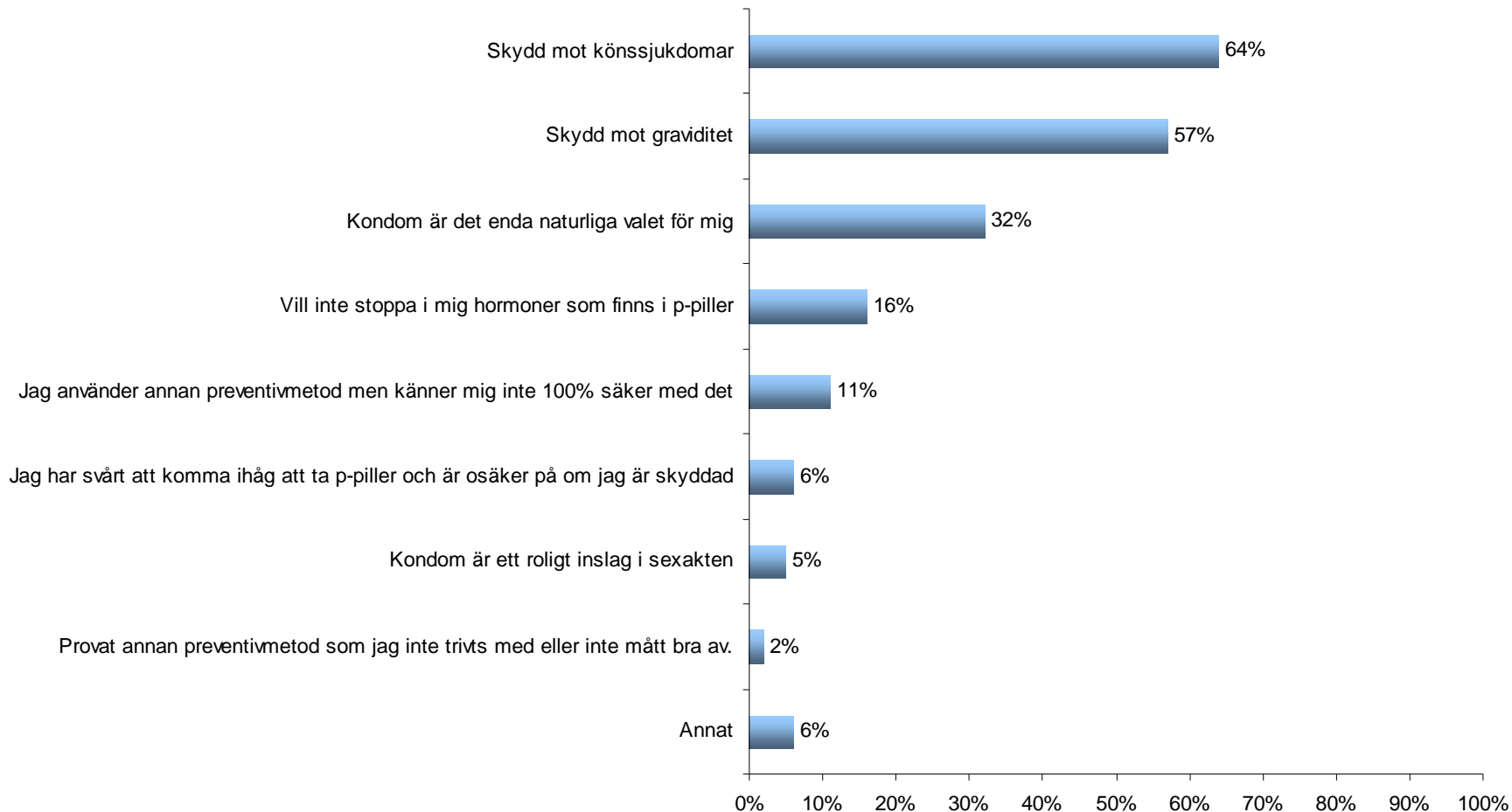


Varför man valt kondom som preventivmetod

Danmark, 15-20 år

B.1 Vad av följande är skäl till att du valt kondom som preventivmetod?

Bas: Använder kondom (n=122)

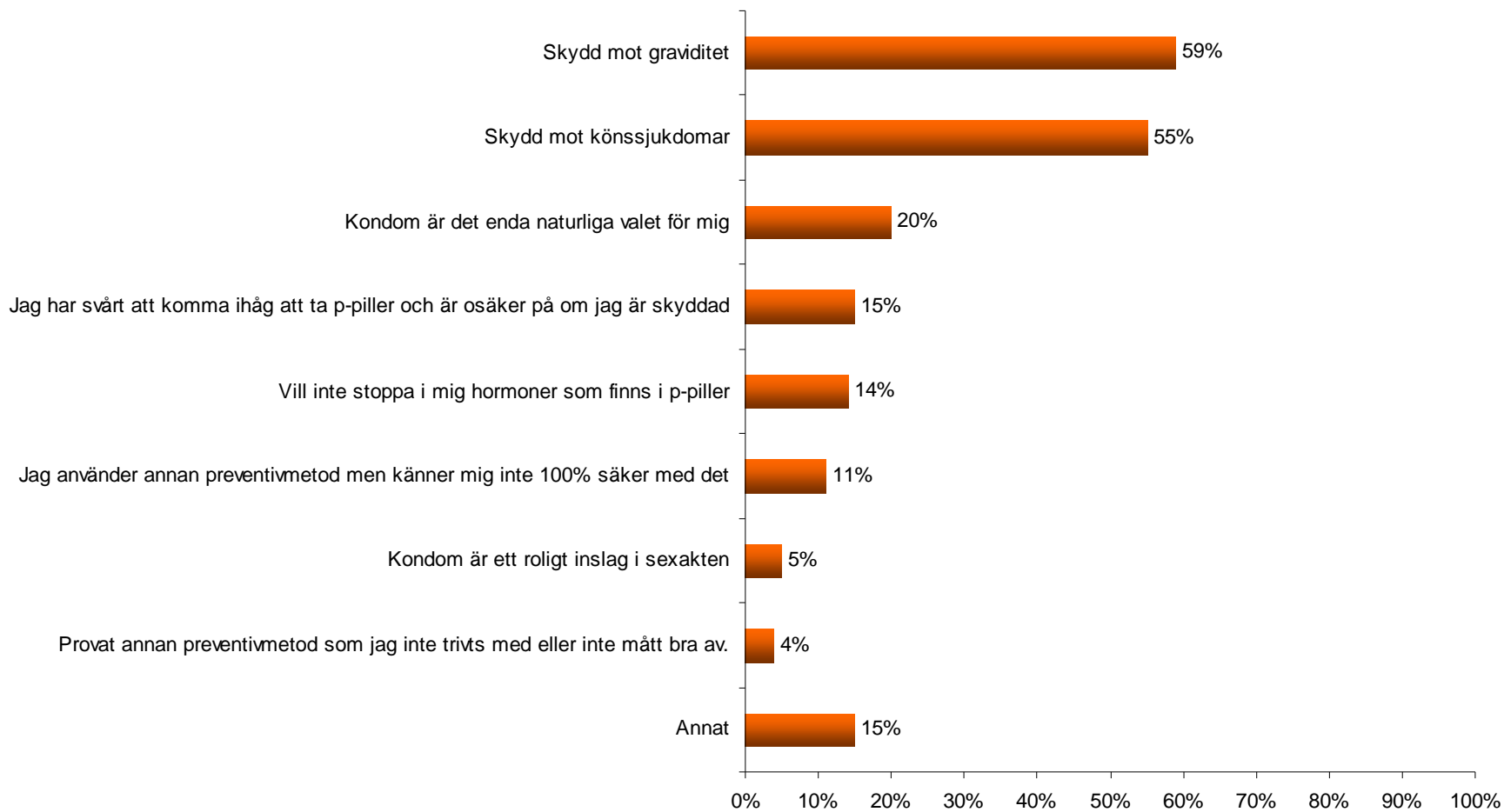


Varför man valt kondom som preventivmetod

Norge, 15-20 år

B.1 Vad av följande är skäl till att du valt kondom som preventivmetod?

Bas: Använder kondom (n=98)

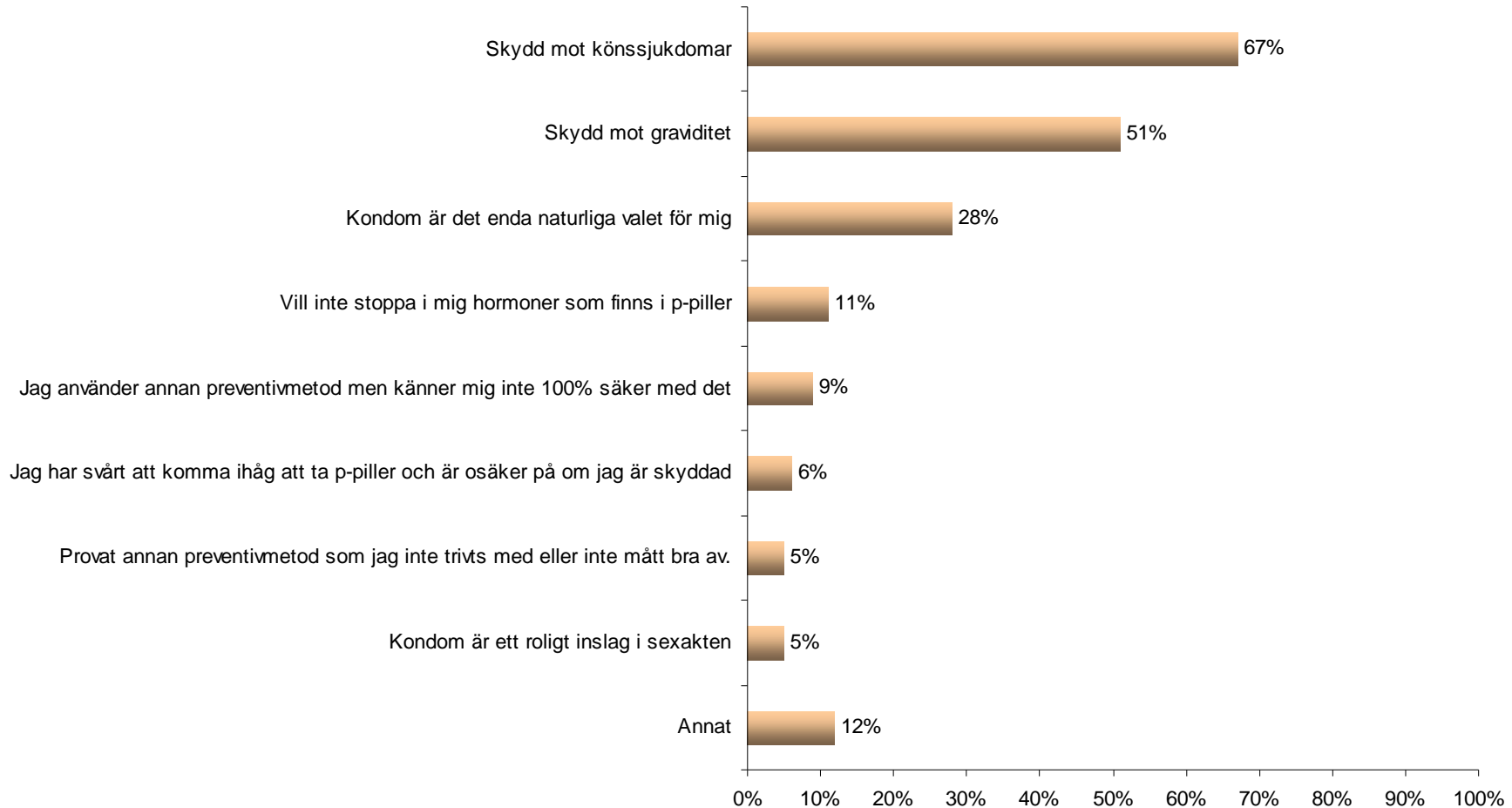


Varför man valt kondom som preventivmetod

Finland, 15-20 år

B.1 Vad av följande är skäl till att du valt kondom som preventivmetod?

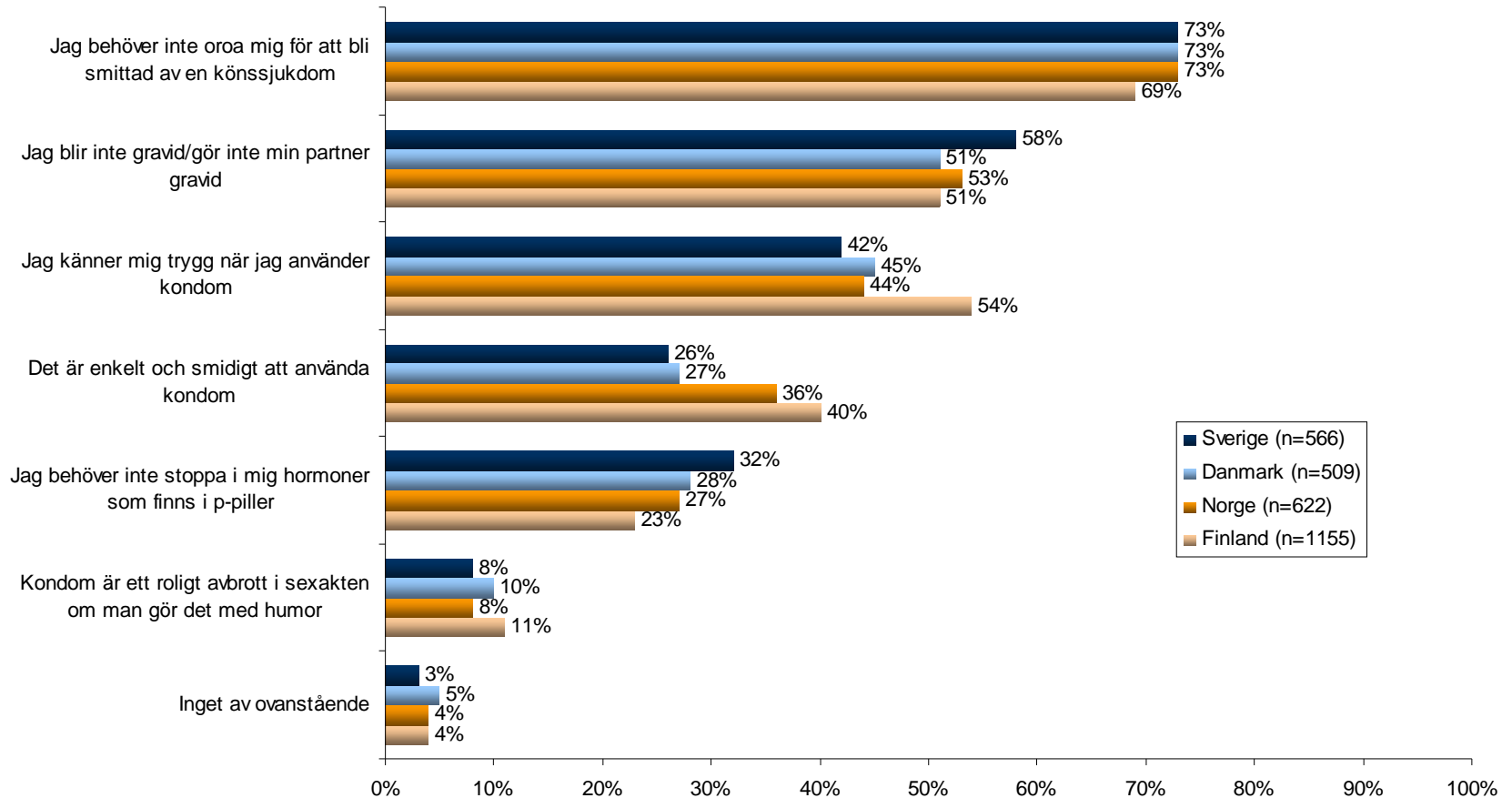
Bas: Använder kondom (n=153)



Fördelar med kondom

C.2 Vilka fördelar ser du med kondom som preventivmetod?

Bas: Använder kondom



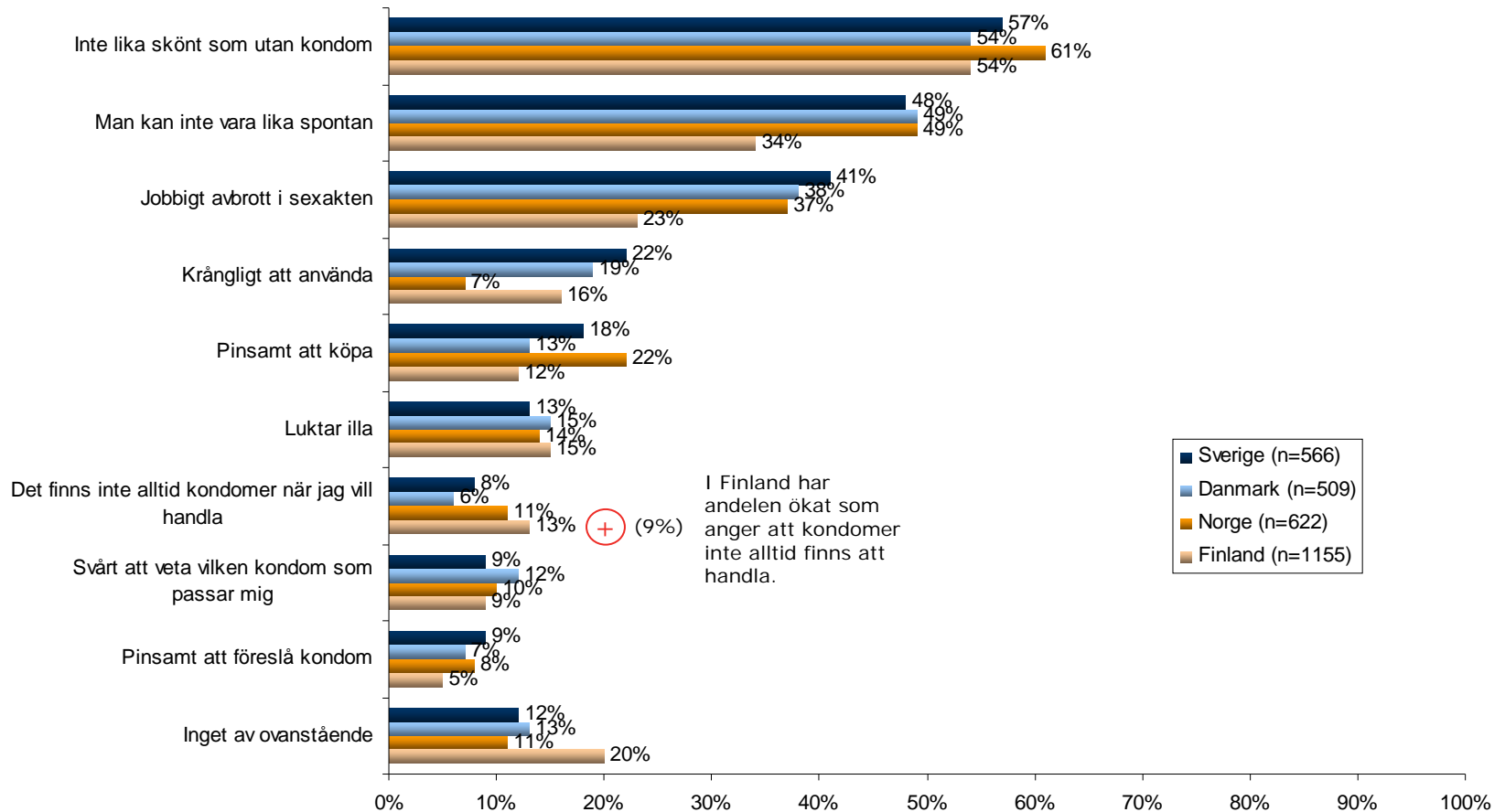
Fördelarna med kondom är främst att det både ger skydd mot könssjukdomar och mot graviditet, men omkring hälften tycker också att det en fördel är att de känner sig trygga när de använder kondom (signifikant fler känner sig trygga i Finland)

Fler singlar anger som största fördel att kondomen skyddar mot könssjukdomar, något de också i högre grad angav som skäl till att de valde kondom som preventivmetod. Också fler kvinnor än män anger fördelen att kondom skyddar mot könssjukdomar. I Norge och Finland tycker man i högre grad än i de andra länderna att kondom är enkelt och smidigt att använda och det är fler män än kvinnor som instämmer i det.

Nackdelar med kondom

C.3 Vilka nackdelar ser du med kondom som preventivmetod?

Bas: Använder kondom



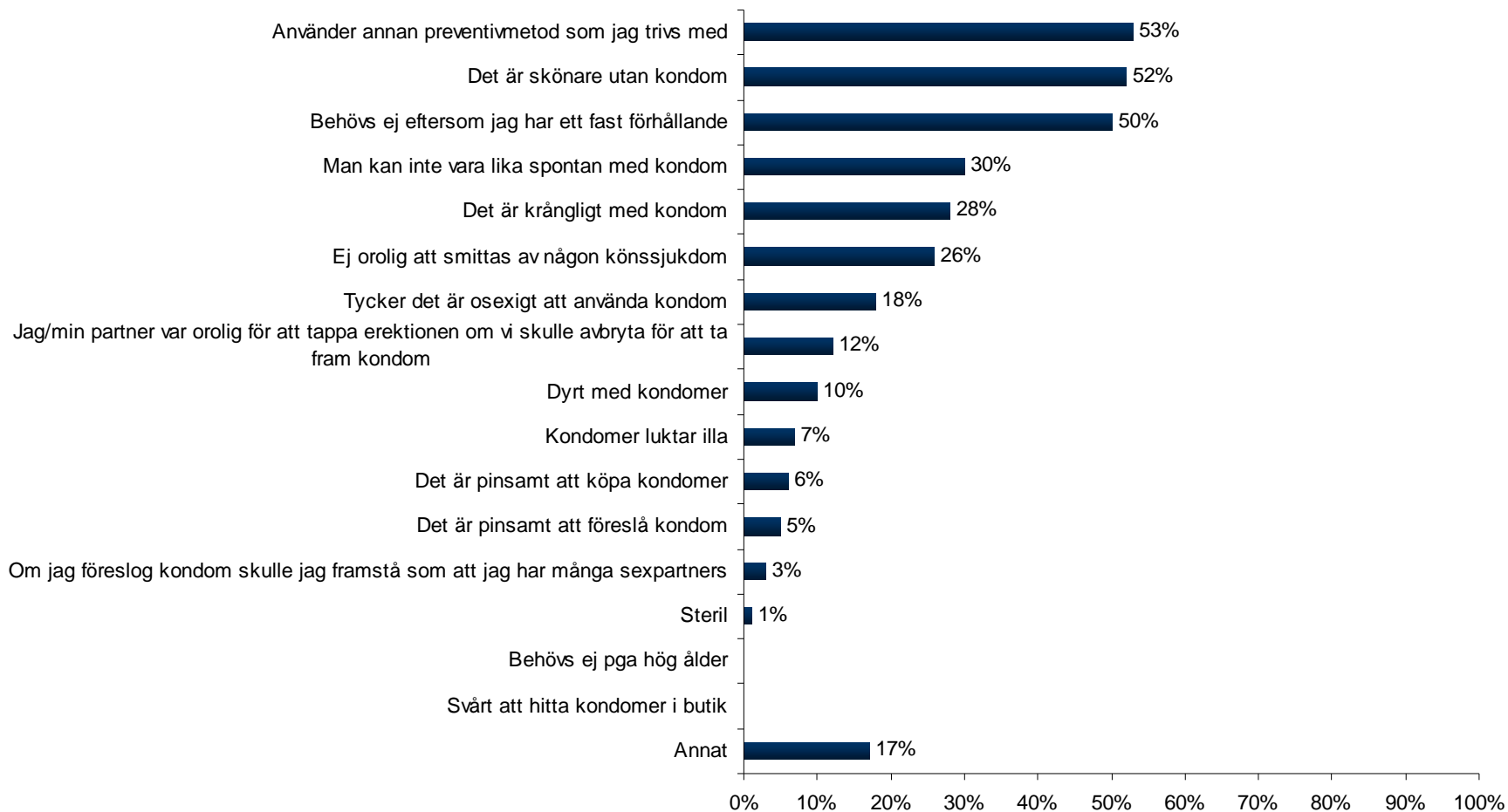
Nackdelarna med kondom är att det inte är lika skönt, man kan inte vara lika spontan och det kan vara ett jobbigt avbrott i sexakten. Även om man i Finland håller med om att det inte är lika skönt så tycker man inte lika starkt att man inte kan vara spontan eller att det är ett jobbigt inslag i sexakten. Norrmännen tycker inte att kondom är särskilt krångligt att använda men däremot lite pinsamt att köpa, jämfört med övriga länder. Åldersgruppen 21-35 håller i högre grad än äldre med om att man inte kan vara lika spontan, att det är ett jobbigt avbrott i sexakten, att kondomer luktar illa och till viss del att det kan vara pinsamt att föreslå och att köpa.

Skäl att inte välja kondom

Sverige, 15-20 år

B.2 Av vilken/vilka anledningar använder du inte kondom?

Bas: Använder inte kondom (n=151)

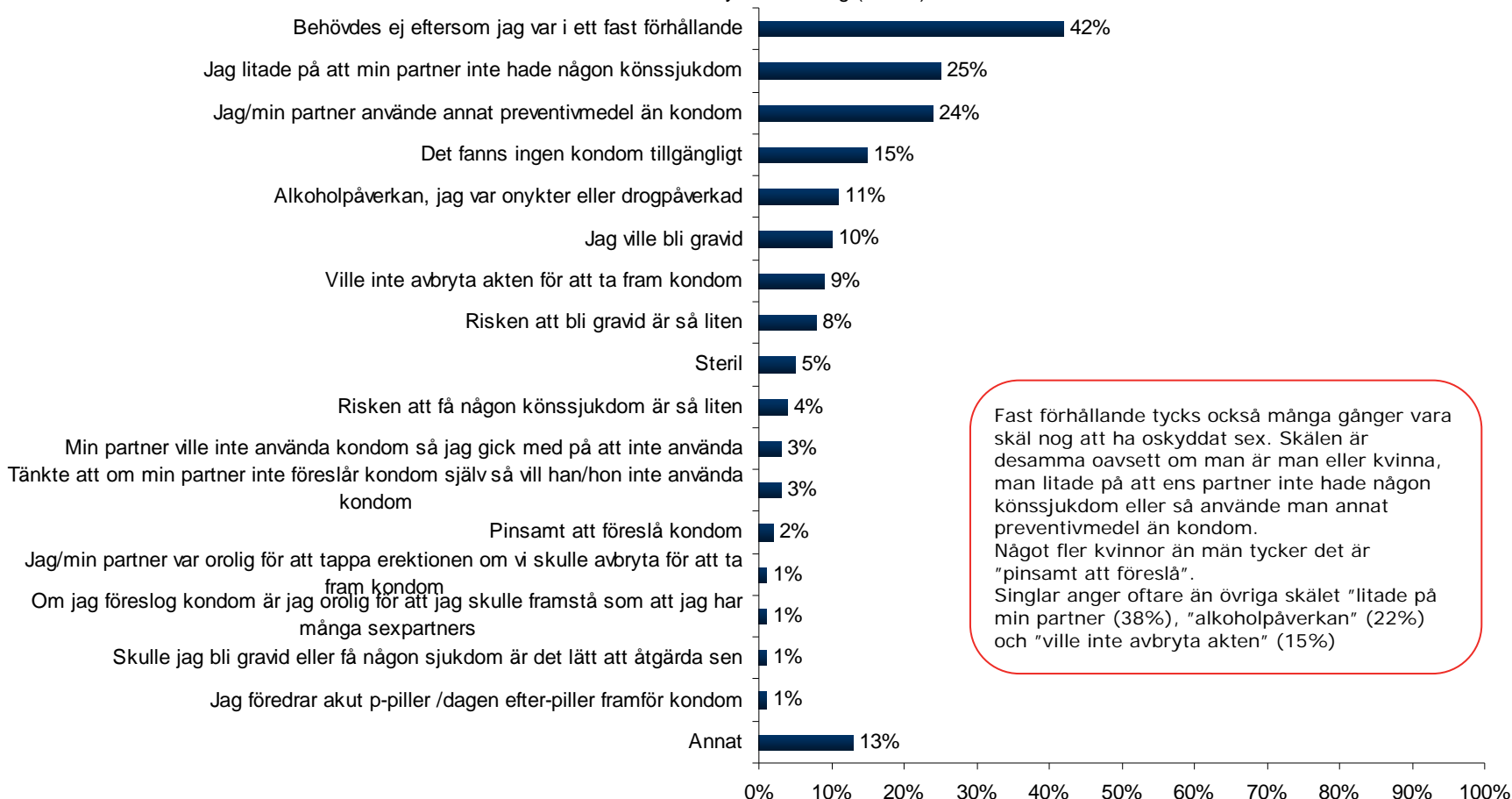


Skäl till oskyddat sex

Sverige

B.3 Vid de tillfällen du haft oskyddat samlag (dvs ej använt kondom), vad har varit de främsta anledningarna?

Bas: Har haft oskyddat samlag (n=908)



Fast förhållande tycks också många gånger vara skäl nog att ha oskyddat sex. Skälen är desamma oavsett om man är man eller kvinna, man litade på att ens partner inte hade någon könssjukdom eller så använde man annat preventivmedel än kondom. Något fler kvinnor än män tycker det är "pinsamt att föreslå". Singlar anger oftare än övriga skälet "litade på min partner (38%), "alkoholpåverkan" (22%) och "ville inte avbryta akten" (15%)

21-35 år: Anger oftare än äldre skälen "jag litade på min partner" (34%), "använde annan preventivmetod" (36%), "fanns ingen kondom tillgängligt" (21%), "alkoholpåverkan" (23%) och "ville inte avbryta akten" (15%).

Skäl till oskyddat sex

Sverige, 15-20 år

B.3 Vid de tillfällen du haft oskyddat samlag (dvs ej använt kondom), vad har varit de främsta anledningarna?

Bas: Har haft oskyddat samlag (n=191)





3

Attityder



Attityder

Sammanfattning

Att man "känner varandra tillräckligt väl" är många gånger skäl nog för att skippa kondomen i ett fast förhållande, denna uppfattning är starkare hos män än hos kvinnor. Ytterst få danskar tycker att man kan fortsätta alls med kondom i ett fast förhållande, däremot tycker 1 av 3 att man först ska testa sig för könssjukdomar, vilket är signifikant fler än i Sverige och Finland. Det är främst yngre och kvinnor som tycker att man kan sluta med kondom först när båda testat sig

I Sverige och Norge kan man se en liten trend sen föregående år att man nu i högre grad tycker att man kan behålla kondom i ett fast förhållande och att färre tycker att man kan sluta när man tycker att man känner varandra tillräckligt väl.

De allra flesta är överens om att kondom är bådars ansvar och omkring 3 av 4 har minst någon gång varit den som själv föreslagit kondom (högre andel i Finland, där man är bäst på att använda kondom).

Reaktionerna när man föreslår kondom blir oftast positiva, men det är också 1 av 3 som upplever att responsen blir positiv ibland och ibland inte. I Finland ser vi en nedåtgående trend sedan 2009, där andelen som oftast/alltid får positiv respons har minskat.

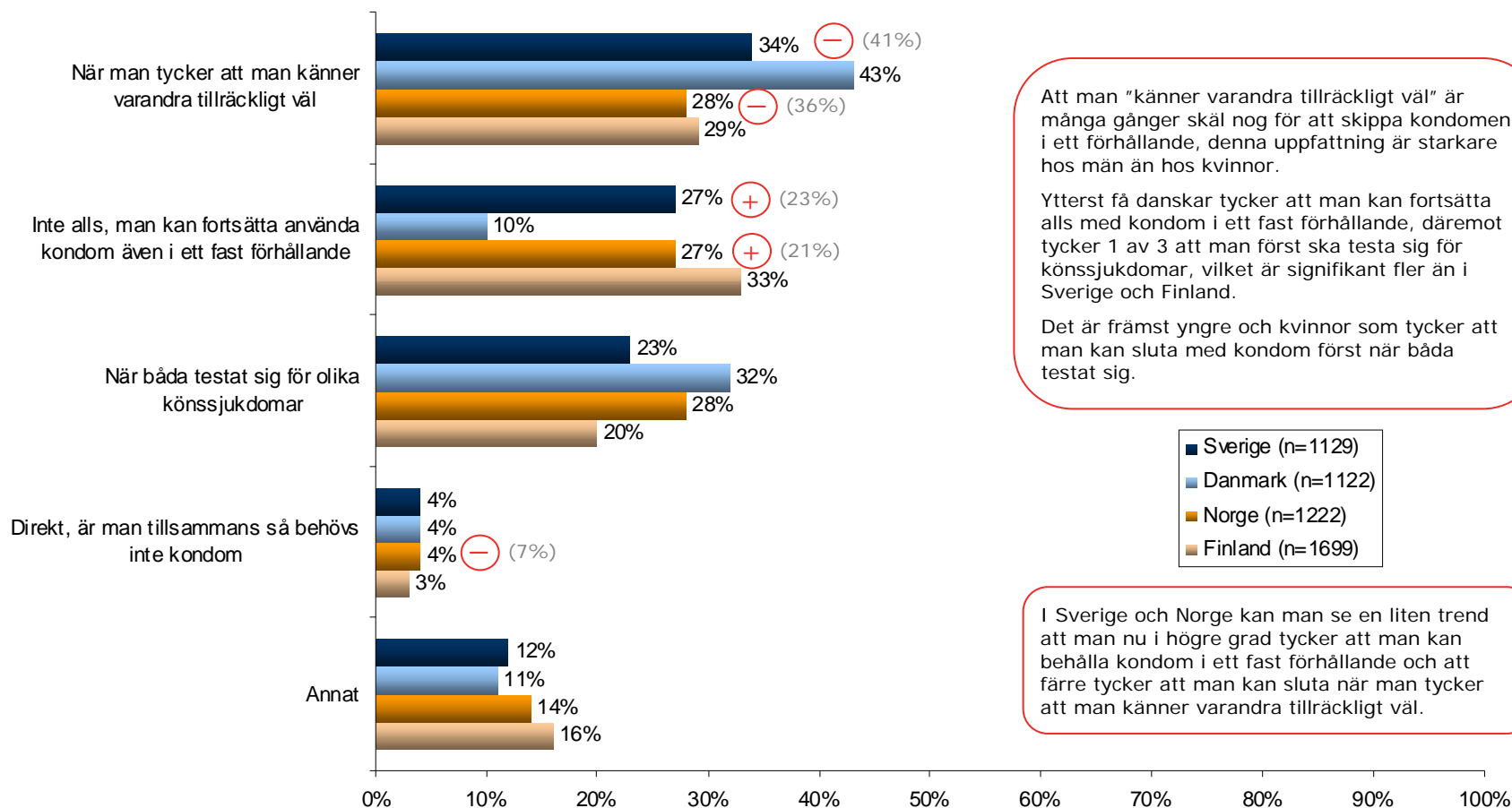
Kvinnor och män uppfattar en person som föreslår kondom på samma sätt, framförallt ansvarstagande, omtänksam och vuxen men också erfaren, självsäker och i Sverige och Finland även kärleksfull. Man tror också att man själv uppfattas just ansvarstagande, omtänksam och vuxen, även om styrkan i svaren är något mer tveksam.

När det gäller attityder kring könssjukdomar så kan vi se att oron för HIV har minskat något i Norge (Större andel känner sig inte oroad) och att andelen som inte tycker att det är pinsamt med klamydia har ökat något i Sverige.

När skippa kondom i fast förhållande?

G.8 När tycker du att man kan sluta med kondom i ett fast förhållande?

Bas: Har haft sex någon gång



Att man "känner varandra tillräckligt väl" är många gånger skäl nog för att skippa kondomen i ett förhållande, denna uppfattning är starkare hos män än hos kvinnor.

Ytterst få danskar tycker att man kan fortsätta alls med kondom i ett fast förhållande, däremot tycker 1 av 3 att man först ska testa sig för könssjukdomar, vilket är signifikant fler än i Sverige och Finland.

Det är främst yngre och kvinnor som tycker att man kan sluta med kondom först när båda testat sig.

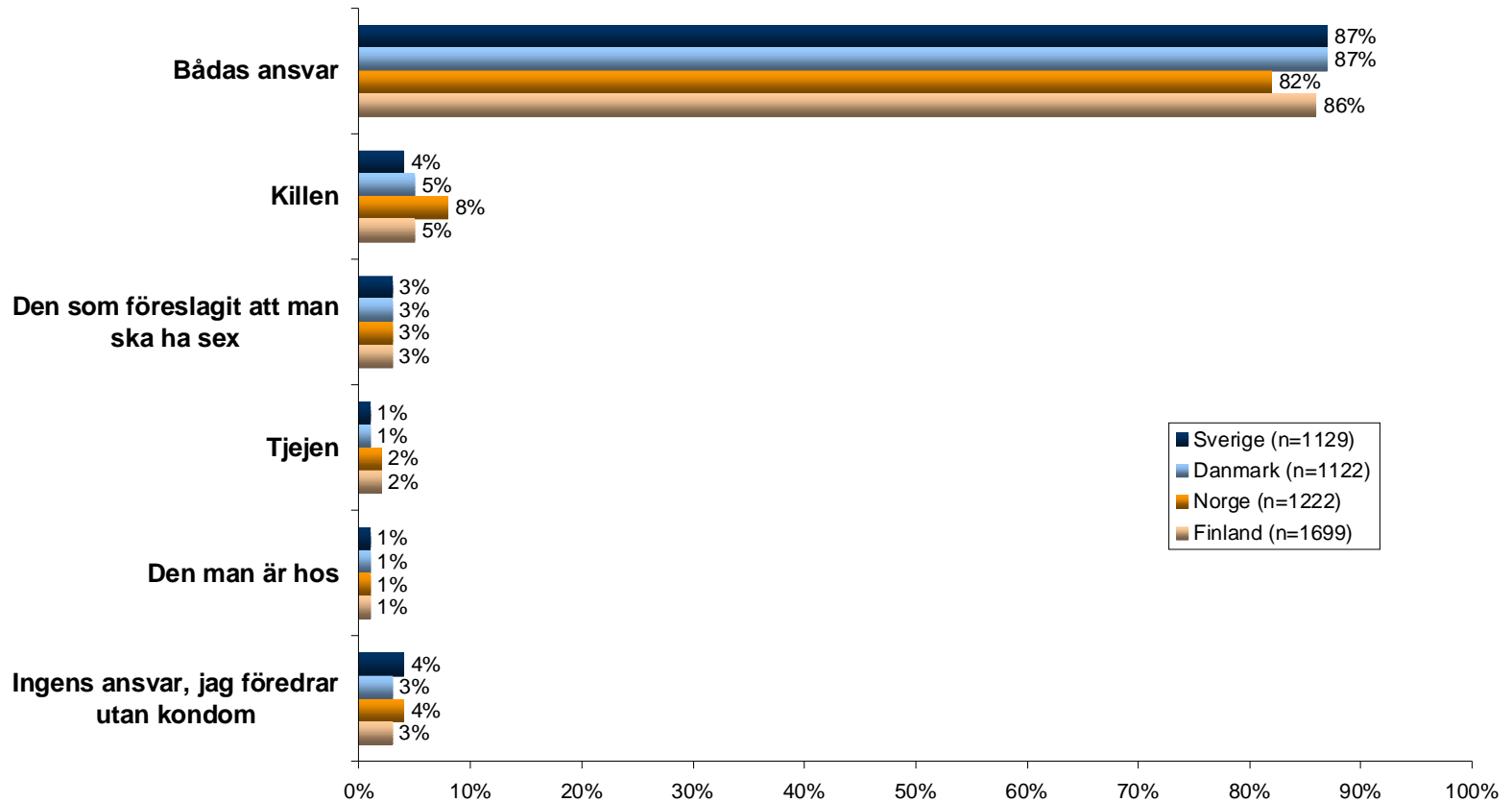
■ Sverige (n=1129)
 ■ Danmark (n=1122)
 ■ Norge (n=1222)
 ■ Finland (n=1699)

I Sverige och Norge kan man se en liten trend att man nu i högre grad tycker att man kan behålla kondom i ett fast förhållande och att färre tycker att man kan sluta när man tycker att man känner varandra tillräckligt väl.

Vems ansvar är kondom?

G.7 Vem tycker du är den som ska föreslå kondom?

Bas: Har haft sex någon gång



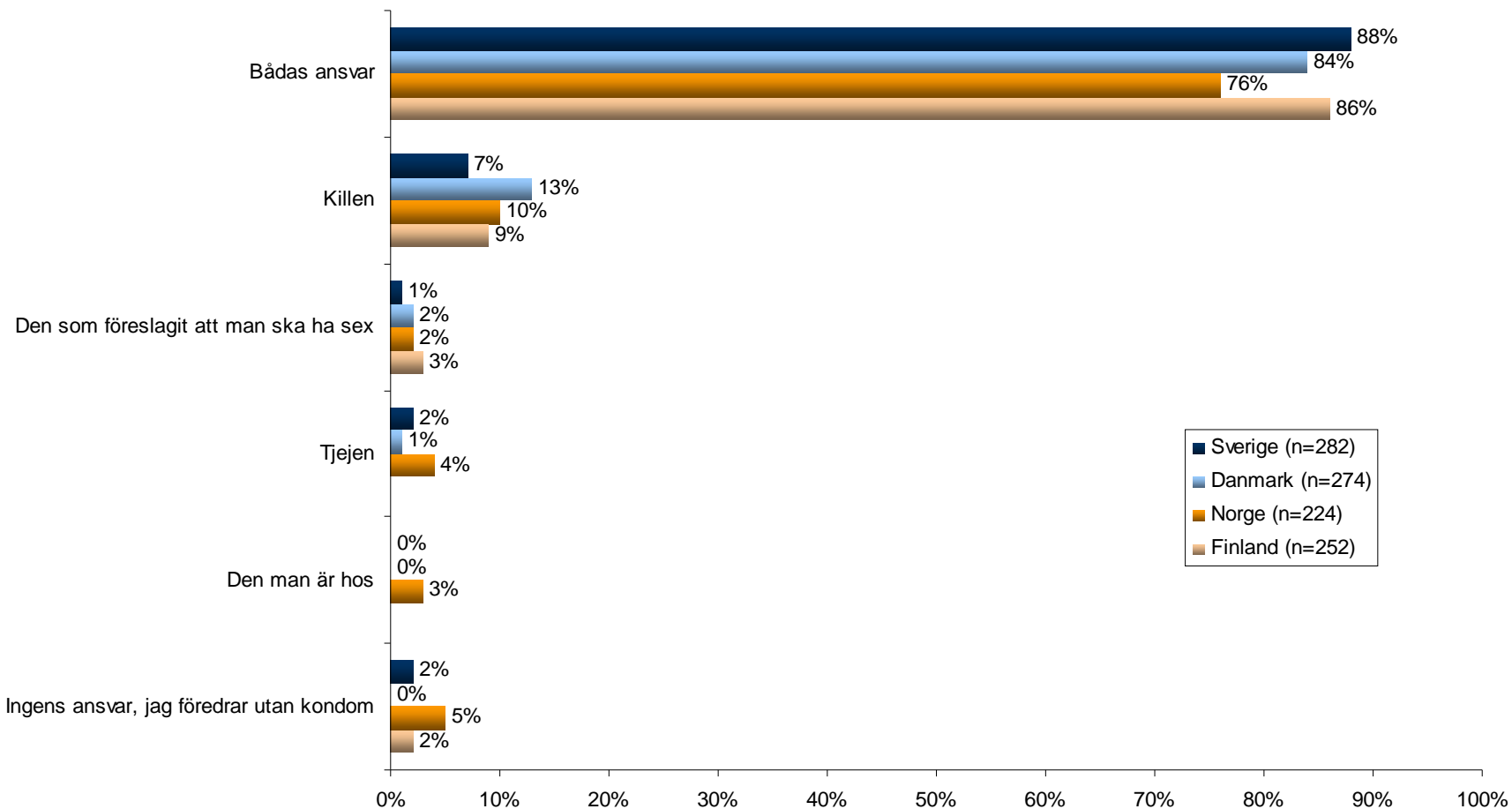
De allra flesta är överens om att det är bådas ansvar att föreslå kondom.

Vems ansvar är kondom?

15-20 år

G.7 Vem tycker du är den som ska föreslå kondom?

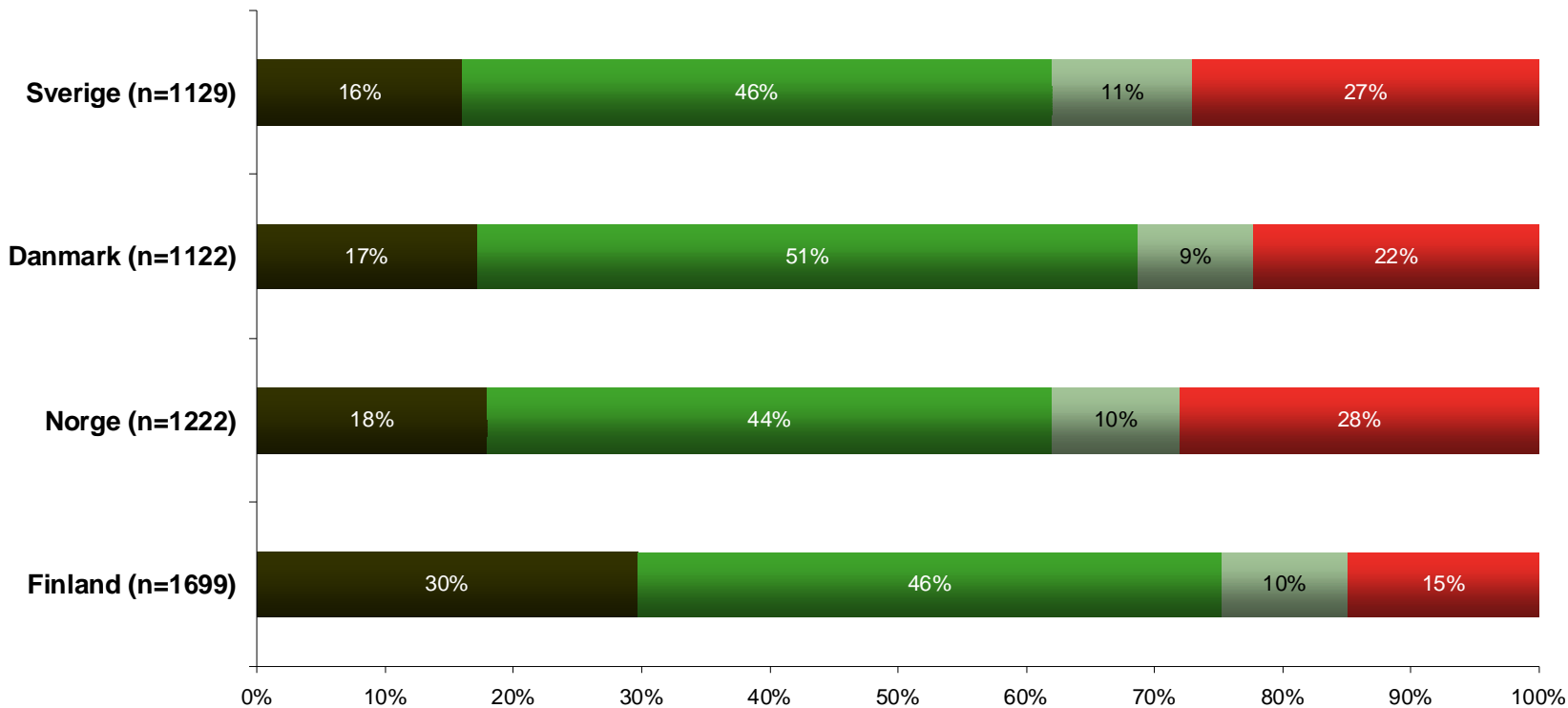
Bas: Har haft sex någon gång



Själv föreslagit kondom

G.5 Har du själv varit den som föreslagit kondom?

Bas: Har haft sex någon gång



- Ja, många gånger
- Ja, flera gånger
- Ja, en gång
- Nej, aldrig

I Finland är man, som vi sett tidigare, bäst på att använda kondom och flertalet personer har också varit den som föreslagit kondom vid minst ett tillfälle. Män och kvinnor har föreslagit kondom i samma utsträckning i alla länder.

21-35 år: SE: 85% har minst någon gång själv föreslagit kondom, 68% mer än en gång.

DK: 84% har minst någon gång själv föreslagit kondom, 72% mer än en gång.

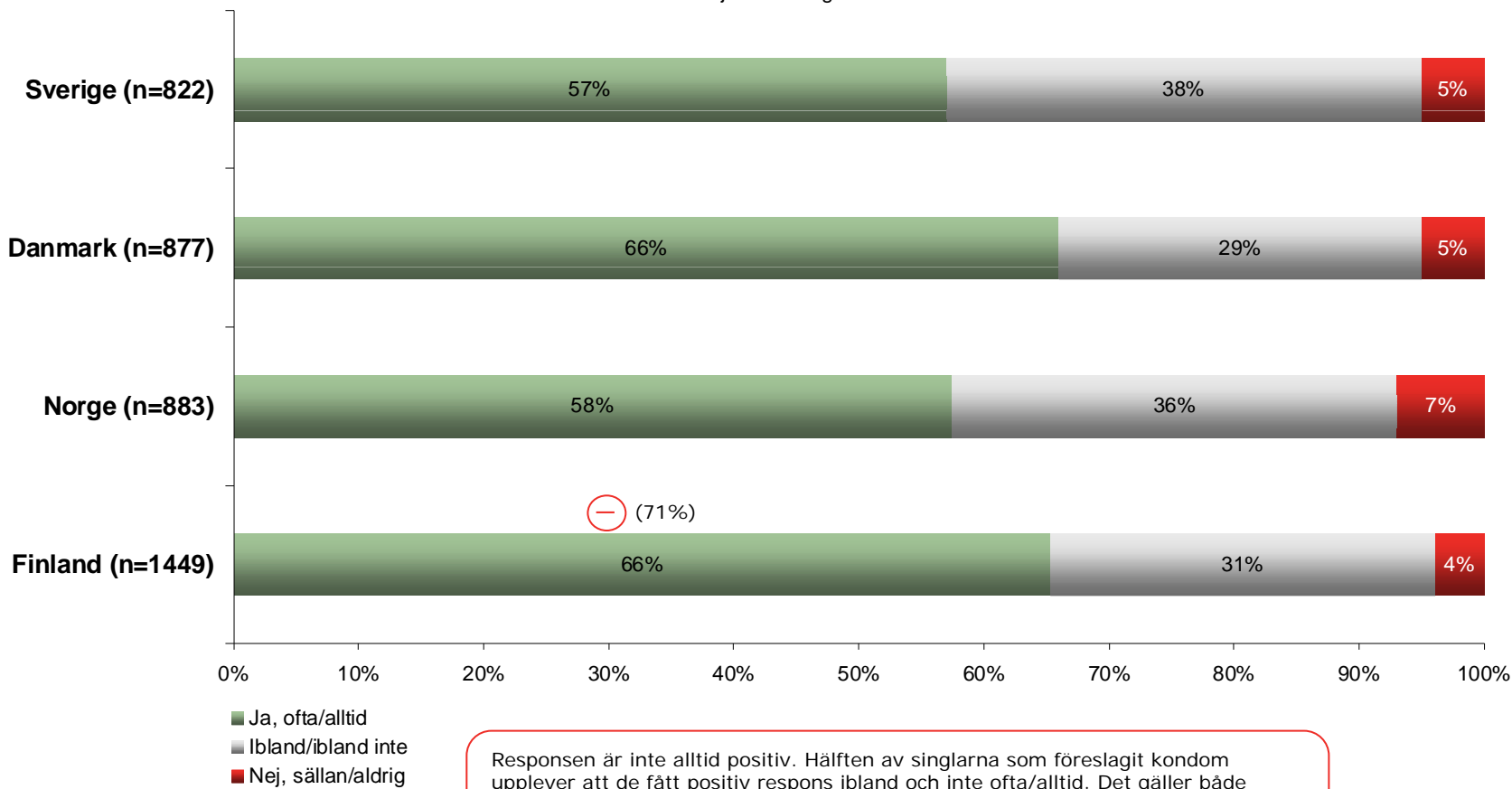
NO: 80% har minst någon gång själv föreslagit kondom, 69% mer än en gång.

FI: 91% har minst någon gång själv föreslagit kondom, 83% mer än en gång.

Positiva reaktioner när man föreslagit kondom

G.6 Har du fått positiva reaktioner när du föreslagit kondom?

Bas: Har själv föreslagit kondom



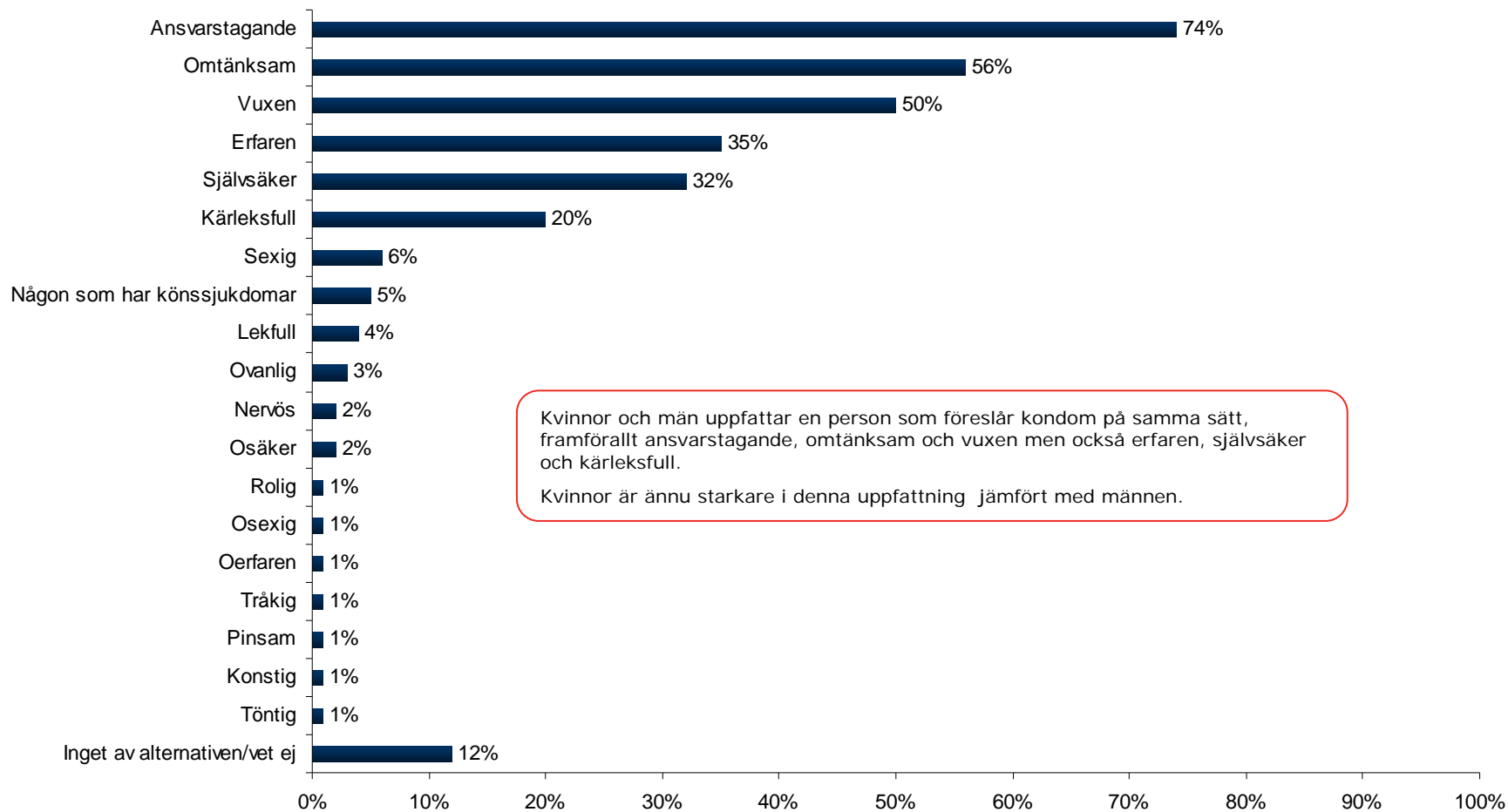
Responserna är inte alltid positiva. Hälften av singlar som föreslagit kondom upplever att de fått positiv respons ibland och inte ofta/alltid. Det gäller både kvinnor och män. Responsen är något oftare positiv i Finland och Danmark men jämfört med föregående år är det färre i Finland som oftast/alltid får positiv respons.

Så uppfattar jag en person som föreslår kondom

Sverige

G.3 Hur uppfattar du en person som föreslår kondom?

Bas: Har haft sex någon gång (n=1129)



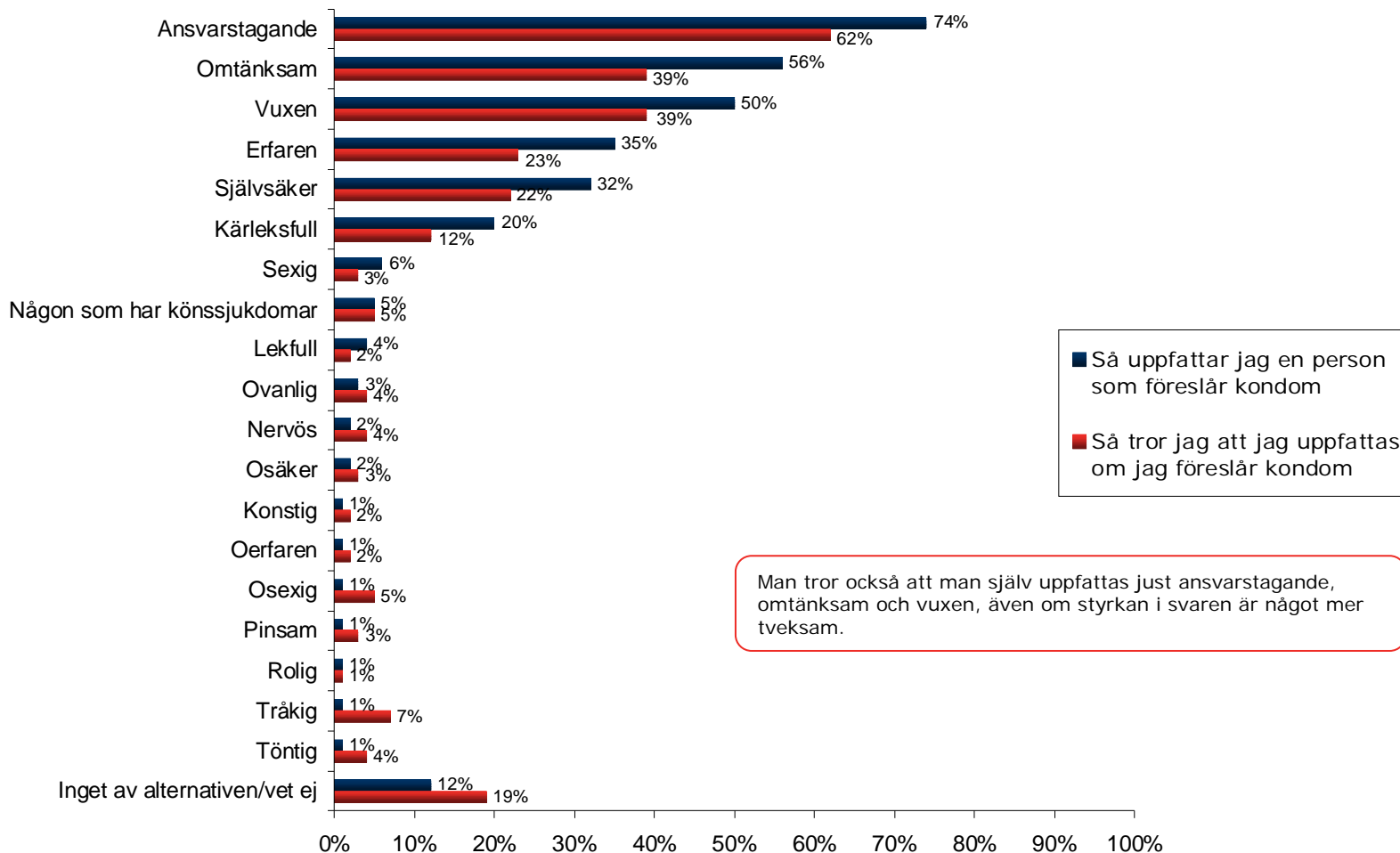
”Så uppfattar jag” vs ”Så tror jag att jag uppfattas”

Sverige

G.4 Hur tror du att du uppfattas om du föreslår kondom?

G.3 Hur uppfattar du en person som föreslår kondom?

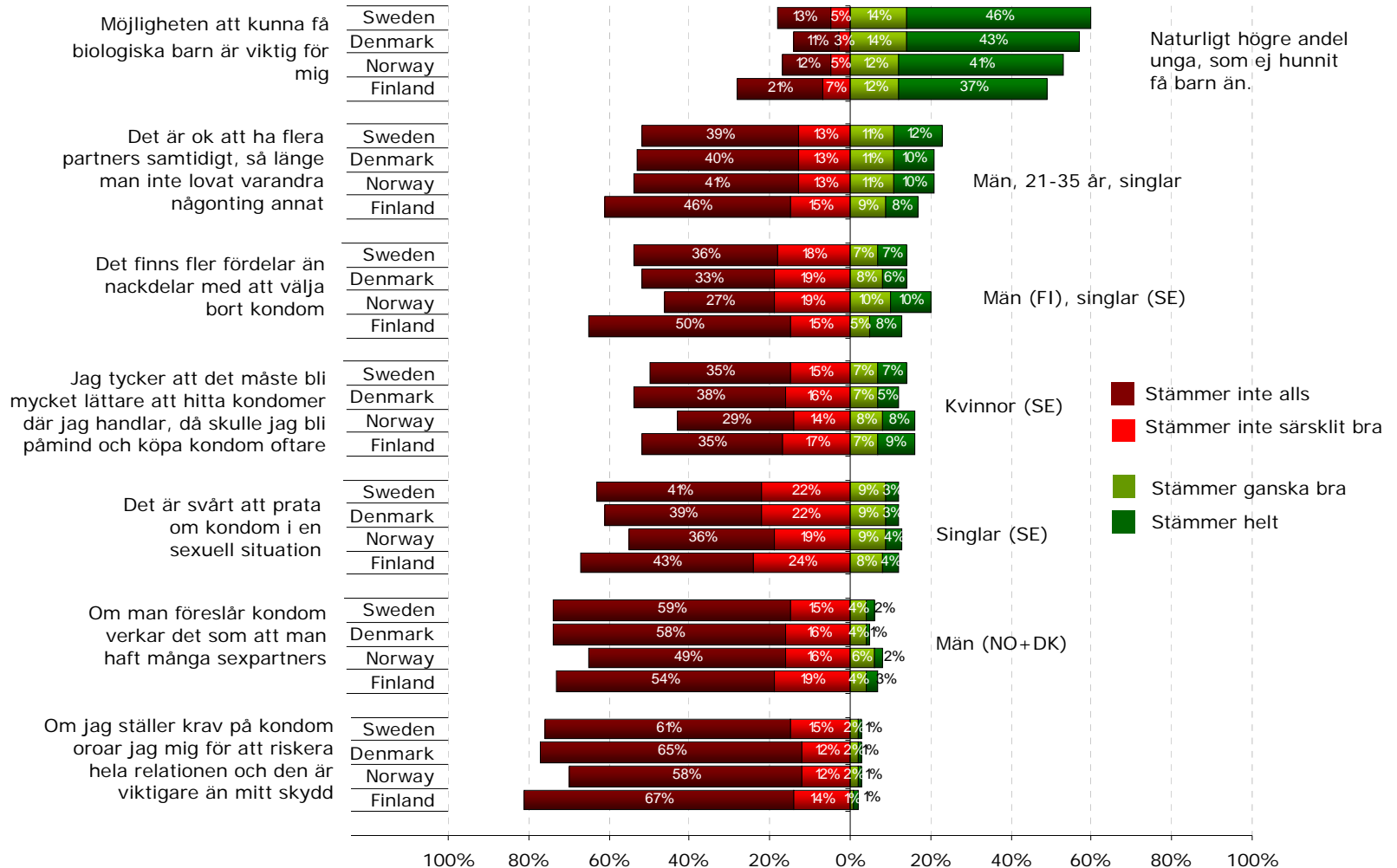
Bas: Har haft sex någon gång (n=1129)



Attityder – relationer och preventivmedel

B.4 Ange hur väl du tycker att följande påståenden stämmer överens med din uppfattning:

Bas: Har haft sex någon gång



Naturligt högre andel unga, som ej hunnit få barn än.

Män, 21-35 år, singlar

Män (FI), singlar (SE)

Kvinnor (SE)

Singlar (SE)

Män (NO+DK)

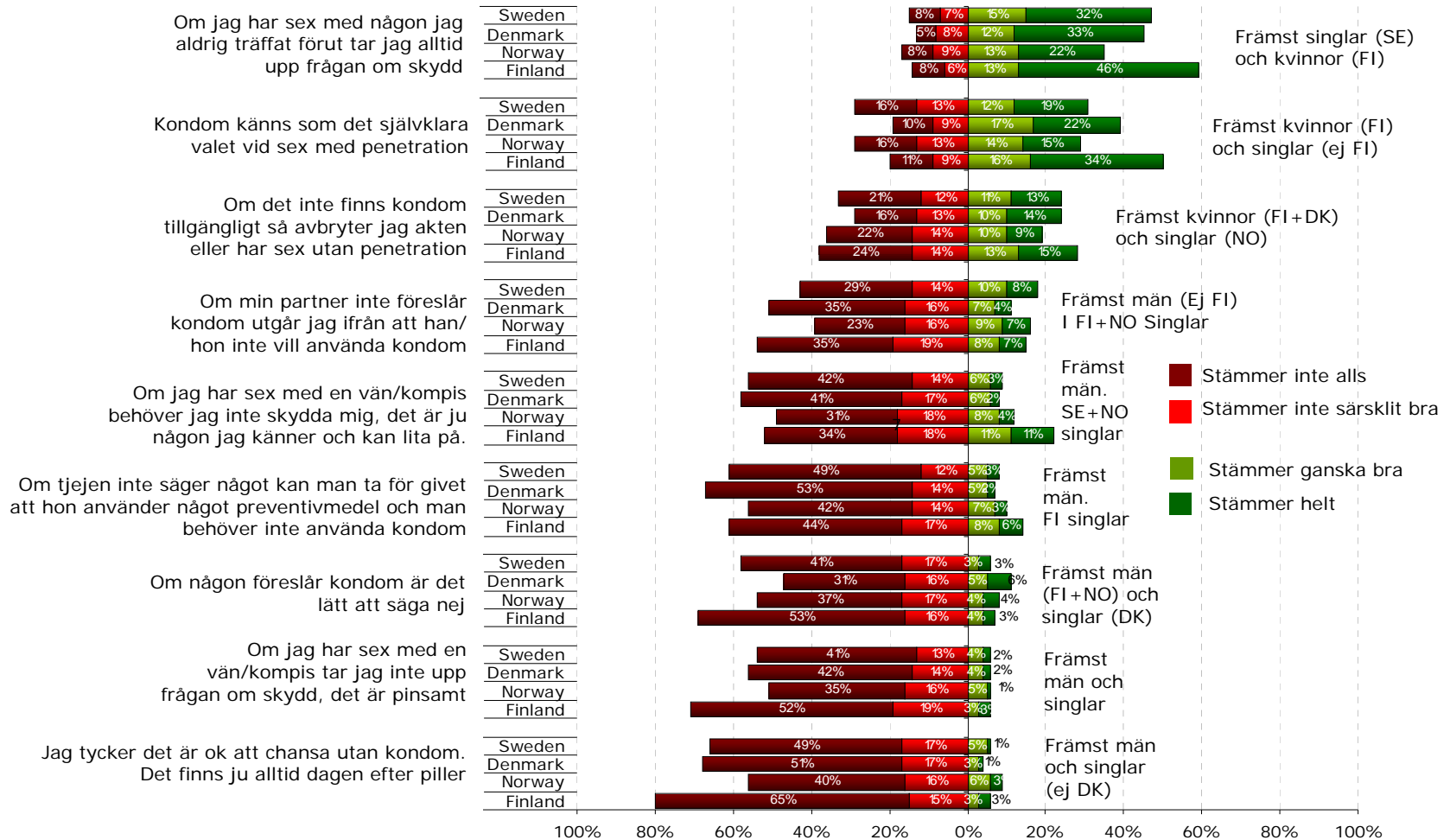
- Stämmer inte alls
- Stämmer inte särskilt bra
- Stämmer ganska bra
- Stämmer helt

Kommentarerna signalerar var det finns vissa skillnader. Exakta procentvärden/skillnader hämtas ur tabellbilaga.

Attityder – preventivmedel i nya sexuella relationer

B.5 Hur ser din attityd ut när det gäller att ta upp frågan om preventivmedel i nya sexuella relationer?

Bas: Har haft sex någon gång

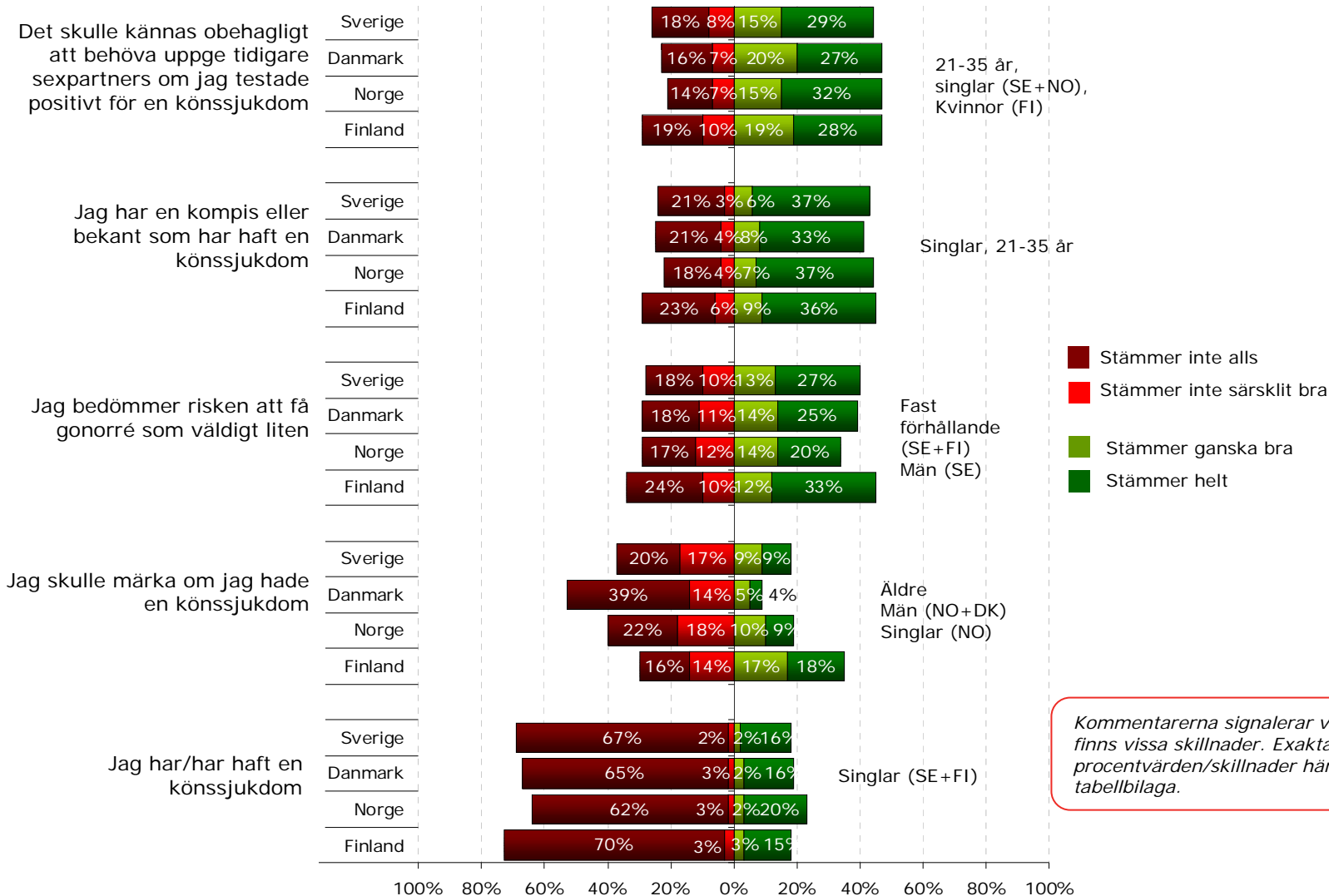


Kommentarerna signalerar var det finns vissa skillnader. Exakta procentvärden/skillnader hämtas ur tabellbilaga.

Attityder – könssjukdomar

H.1 Ange hur väl du tycker att följande påståenden stämmer överens med din uppfattning när det gäller könssjukdomar?

Bas: Har haft sex någon gång

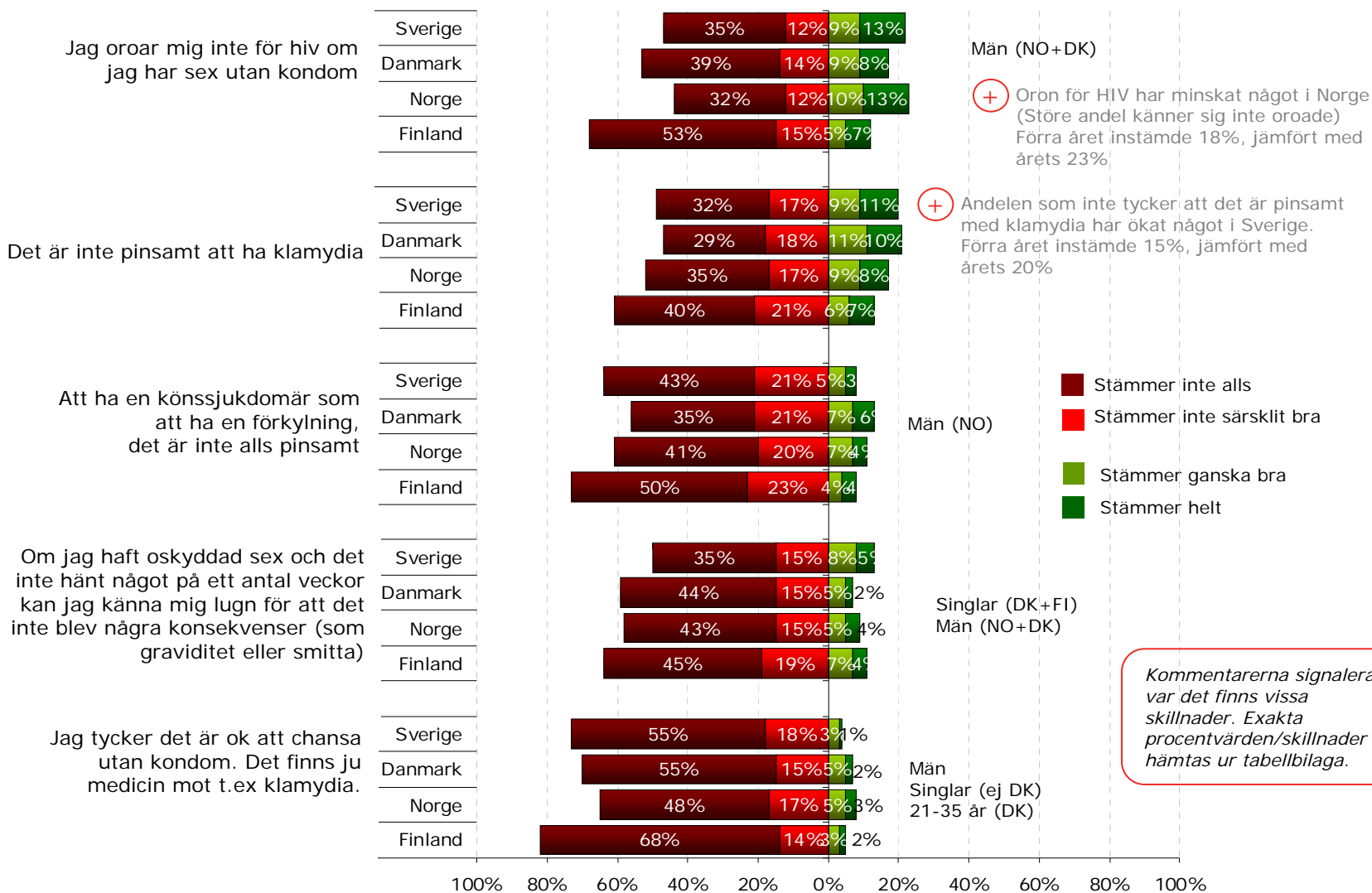


Kommentarerna signalerar var det finns vissa skillnader. Exakta procentvärden/skillnader hämtas ur tabellbilaga.

Attityder – könssjukdomar, fortsättn.

H.1 Ange hur väl du tycker att följande påståenden stämmer överens med din uppfattning när det gäller könssjukdomar?

Bas: Har haft sex någon gång

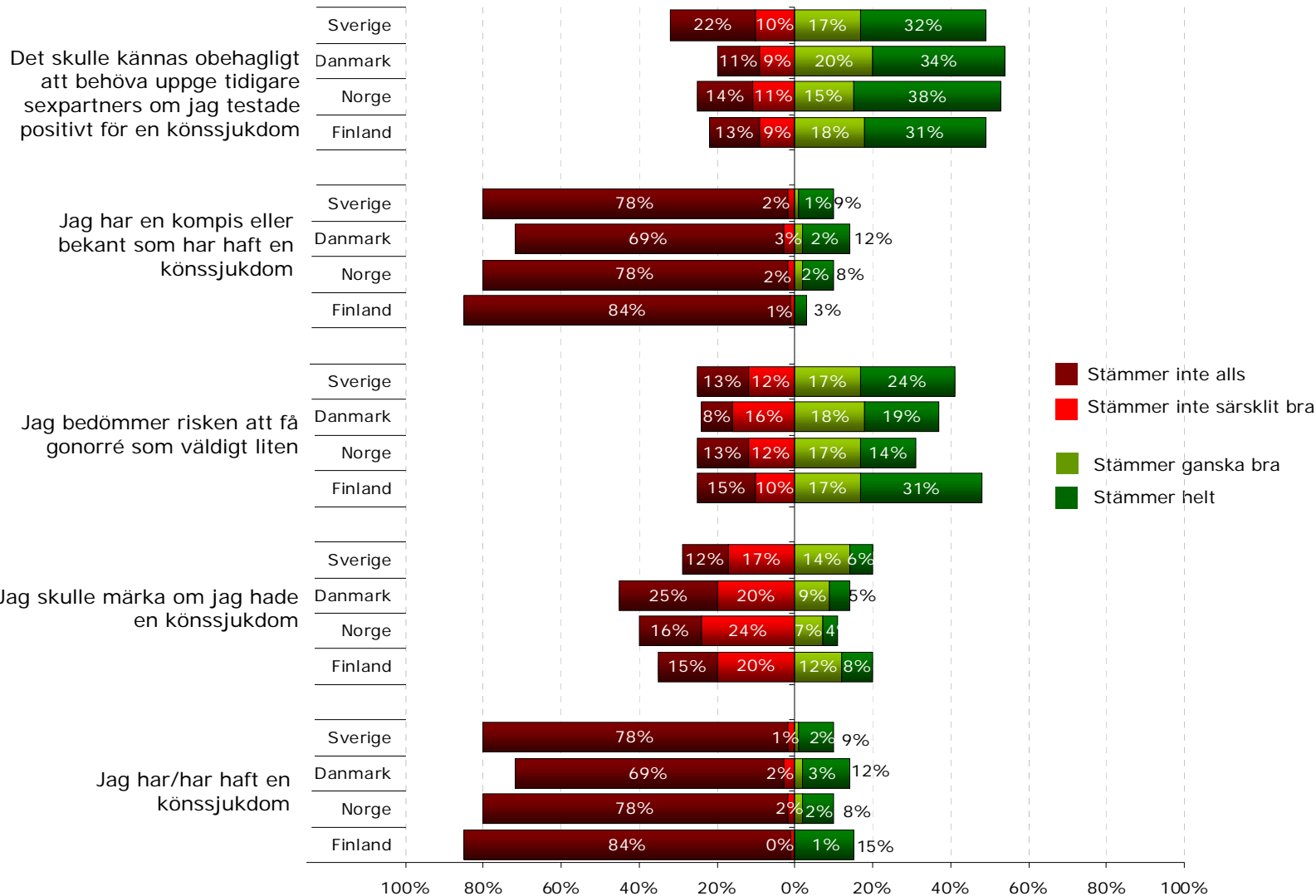


Attityder – könssjukdomar

15-20 år

H.1 Ange hur väl du tycker att följande påståenden stämmer överens med din uppfattning när det gäller könssjukdomar?

Bas: Har haft sex någon gång

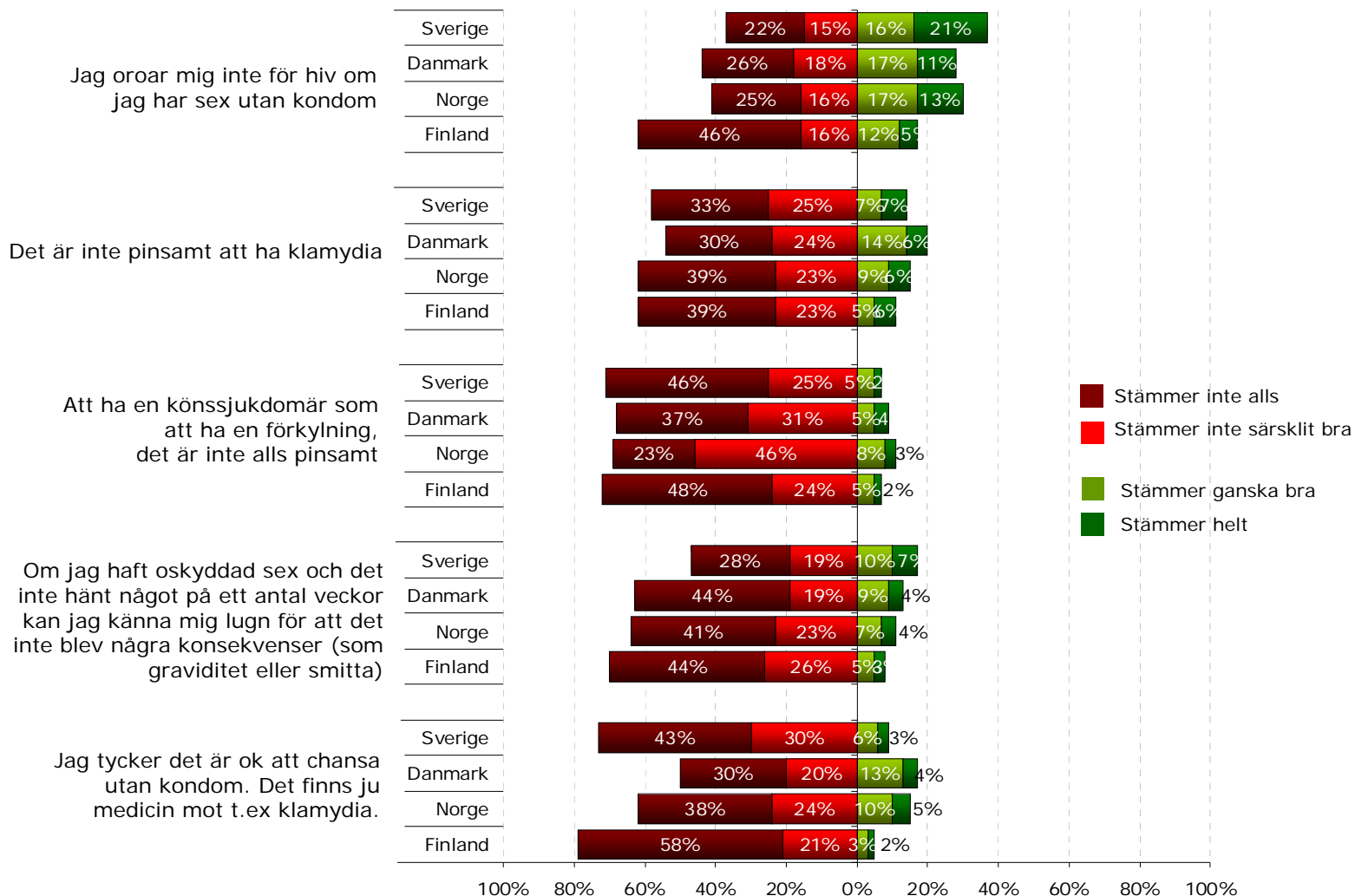


Attityder – könssjukdomar, fortsättn.

15-20 år

H.1 Ange hur väl du tycker att följande påståenden stämmer överens med din uppfattning när det gäller könssjukdomar?

Bas: Har haft sex någon gång





6

Presentation YouGov

Presentation YouGov

Presentation av företaget

YouGov genomför kompletta analyser som hjälper företag att bättre förstå sin marknad samt maximera effekten av reklam och produktlanseringar. Till sin hjälp har YouGov ett effektivt undersökningssystem och 125 000 personer i en nordisk panel. YouGov är noterat på engelska börsen och har kontor över hela världen.

Med målet att förändra undersökningsvärlden fokuserar **YouGov** i Sverige på kundnytta, smarta och enkla lösningar för att kunna leverera rätt beslutsunderlag i rätt tid.



Kontakt



Konsult: Tina Fernandes

Tina.fernandes@yougovsweden.se

Projektledare: Mette K. Lidén

Mette.liden@yougovsweden.se

www.yougovsweden.se



YouGov Sweden AB
Holländargatan 17 B
111 60 Stockholm
T +46 8 4100 5810



YouGov Sweden AB
Västergatan 1
211 21Malmö
T +46 40 630 16 20



YouGov Zapera A/S
Ryesgade 3A, 1.
2200 København N
T +45 7027 2224



YouGov Norge AS
Møllergata 8
0179 Oslo
T +47 2242 3200

