

# Sådan folder du en flagermus

## - ligesom Emma fra Kreabix!

### Det skal du bruge:

- Papir
- En saks
- En tusch



Fra den 1. juni kan du se afsnittet af Kreabix, hvor Emma folder flagermus.

1

Start med at folde det nederste hjørne op til toppen, så du folder en trekant.



2


Klip det yderste stykke af, som er til overs. Det skal ikke bruges mere.



3


Fold den store trekant på midten, så det bliver en lidt mindre trekant








4

Åbn trekanten igen, så der er en fold ned langs midten.



5

Fold bunden op til toppen, så der lige er en lille trekant, der stikker ud øverst. Det skal gerne ligne et lille skib.





6

Fold den lille trekant i toppen ned over bunden.



7

Fold det hele på midten, hvor siden med den lille trekant vender ud ad. Tryk gerne lidt til når, du folder den.



8







8

Nu skal du folde den første vinge. Det gør du ved at folde den over kroppen.



9

Vend flagermusen rundt og gør det samme med den anden side. De to vinger skal ligge lige oven på hinanden.




10

Fold bunden op, så den ligger ved den øvre kant. Der skal være et fold ca. i midten.




11

Vend flagermusen rundt og fold på samme måde igen, så de to vinger ligger oven på hinanden.



12

Nu skal du folde spidsen af vingerne, så der kommer et fold ude for enden.




13

Vend den rundt og gør det samme på den anden vinge.



14

Nu kan du åbne den. På den foldede lille trekant i toppen (flagermusens hoved), er der to stykker papir oven på hinanden. Nu skal du tage det øverste af de to stykker papir og folde det opad.




15

Brug saksen til at klippe i midten af trekanten, som du lige har foldet opad.




16

Den lille trekant er nu blevet til to mindre trekanter. Fold de to trekanter ind fra midten og ud. Det er flagermusens ører.



17

Tegn øjne på flagermusens hoved.



Nu er din flagermus færdig!

